

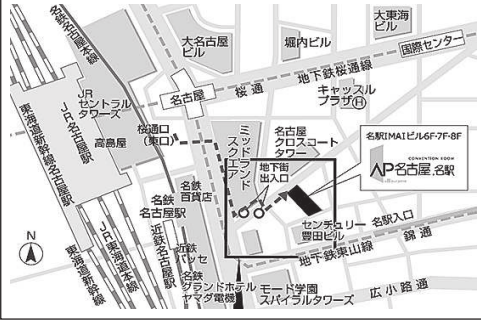


# 試験場

- ・試験場の間違いがないよう、十分注意してください。
- ・各試験場へは直接問い合わせをせず、入試・広報部（058-274-5001）に連絡してください。
- ・試験場へは、公共交通機関を利用してください。

試験地	入試区分・日程 試験場・所在地	付 近 略 図
<p><b>本 学</b></p>	<p>■ 総合型入試Ⅰ期 令和2年11月15日（日）</p> <p>■ 総合型入試Ⅱ期 令和2年12月6日（日）</p> <p>■ 公募制推薦入試Ⅰ期 ■ 専門学科、総合学科推薦入試 令和2年11月21日（土）</p> <p>■ 特別奨学生入試 ■ 公募制推薦入試Ⅱ期 令和2年12月6日（日）</p> <p>■ 一般入試Ⅰ期 令和3年2月1日（月） 令和3年2月2日（火）</p> <p>■ 一般入試Ⅱ期 令和3年2月21日（日）</p> <p>■ 一般入試Ⅲ期 令和3年3月8日（月）</p> <p>■ 一般入試Ⅳ期 令和3年3月22日（月）</p> <div style="border: 1px solid black; padding: 5px; text-align: center;"> <p><b>岐 阜 保 健 大 学</b></p> </div> <p>岐阜県岐阜市東鶉2丁目92番地</p>	 <p><b>アクセス</b></p> <ul style="list-style-type: none"> <li>・名鉄岐阜駅前②番のりば、またはJR岐阜駅（北口）④番のりばより、岐阜バス加納南線E13〔東鶉〕行き乗車。</li> <li>・「岐阜保健大学」下車 （所要時間約18分）、徒歩約1分。</li> <li>・名鉄笠松駅（名鉄名古屋本線・竹鼻線）より自転車で約13分。</li> </ul> <p>※バスダイヤに関しては、岐阜バスHPでご確認ください。</p>
<p><b>名古屋</b></p>	<p>■ 特別奨学生入試 令和2年12月6日（日）</p> <div style="border: 1px solid black; padding: 5px; text-align: center;"> <p><b>ウインクあいち</b></p> </div> <p>愛知県名古屋市中村区名駅4-4-38</p>	 <p><b>アクセス</b></p> <ul style="list-style-type: none"> <li>・JR・地下鉄・名鉄・近鉄名古屋駅より</li> <li>JR名古屋駅桜通口から： ミッドランドスクエア方面 徒歩5分</li> <li>ユニモール地下街5番出口から： 徒歩2分</li> <li>名駅地下街サンロードから： ミッドランドスクエア、マルケイ観光ビル、名古屋クロスコートタワーを經由 徒歩8分</li> <li>JR新幹線から：徒歩9分</li> </ul>
<p><b>名古屋</b></p>	<p>■ 一般入試Ⅰ期 令和3年2月1日（月）</p> <div style="border: 1px solid black; padding: 5px; text-align: center;"> <p><b>AP名古屋.名駅</b></p> </div> <p>愛知県名古屋市中村区名駅4-10-25 名駅IMAIビル6階</p>	 <p><b>アクセス</b></p> <ul style="list-style-type: none"> <li>・JRを利用の場合 「名古屋駅」より徒歩約5分</li> <li>・名鉄、近鉄、地下鉄を利用の場合 「名古屋駅」下車徒歩約2分</li> </ul>