

令和7年度

決算報告書  
計算書類の附属明細書

学校法人 豊田学園

## 財務の概要

### 1. 貸借対照表の概要

資金収支および事業活動収支を反映して、令和7年度末の資産総額は6,440百万円となり、前期末と比較して、1億4千442百万円の増加となりました。

次に、今期、基本金に組み入れた額は、1億1,119百万円であります。

貸借対照表は、令和8年3月31日現在の財政状態を示す計算書で、学校法人の資産と負債・基本金・事業活動収支差額の状況を表しています。学校法人会計には、企業会計の資本金という概念はなく、基本金として組入れている金額と当該年度までの事業活動収支計算書の結果である基本金組入前当年度収支差額が、貸借対照表の貸方に計上されています。

貸借対照表  
(令和8年3月31日)

資 産 の 部			(単位:円)
科 目	本 年 度 末	前 年 度 末	増 減 (△)
固 定 資 産	4,538,322,479	4,183,004,458	355,318,021
有 形 固 定 資 産	3,122,408,270	3,112,174,809	10,233,461
特 定 資 産	0	0	0
そ の 他 の 固 定 資 産	1,415,914,209	1,070,829,649	345,084,560
流 動 資 産	1,902,158,323	2,113,245,281	△ 211,086,958
資 産 の 部 合 計	6,440,480,802	6,296,249,739	144,231,063

負 債 の 部			
科 目	本 年 度 末	前 年 度 末	増 減 (△)
固 定 負 債	17,460,394	20,734,904	△ 3,274,510
流 動 負 債	175,002,889	206,622,744	△ 31,619,855
負 債 の 部 合 計	192,463,283	227,357,648	△ 34,894,365

純 資 産 の 部			
科 目	本 年 度 末	前 年 度 末	増 減 (△)
基 本 金	5,115,851,865	5,004,652,580	111,199,285
繰 越 収 支 差 額	1,132,165,654	1,064,239,511	67,926,143
翌年度繰越収支差額	1,132,165,654	1,064,239,511	67,926,143
純 資 産 の 部	6,248,017,519	6,068,892,091	179,125,428
負 債 及 び 純 資 産 の 部 合 計	6,440,480,802	6,296,249,739	144,231,063

## 2. 事業活動収支計算書の概要

令和7年度の事業活動収支計算書は下記のとおりであります。  
 教育活動収入は合計で989百万円となりました。主たる収入である学生生徒納付金は874百万円、手数料は入学検定料を中心に8百万円を収納しています。  
 今年度は、国庫補助金として日本私立学校振興共済事業団から81百万円を受け入れています。

一方、教育活動支出の部ですが、総額849百万円となりました。  
 その中で人件費は408百万円、支出における構成比率は48.1%となっています。また、教育研究経費は377百万円で44.4%となっています。  
 教育活動収入から教育活動支出を差し引いた差額は1億39百万円となり、組み入れ分111百万円を差引、最終的に67百万円の収入超過となりました。  
 基本金組入前当年度収支差額は、1億79百万円となりました。

**事業活動収支計算書**は、当該会計年度の帰属収入、基本金組入額、事業収入及び事業活動支出の内容並びに事業活動収支の均衡状態を示す計算書で、企業会計の損益計算書に近いものです。学校法人の事業活動収支計算書には、事業活動収支計算書上では計上対象とならない資本的支出が基本金組入額として計上されています。

令和7年度事業活動収支計算書

〔 令和7年4月1日から  
令和8年3月31日まで 〕

事業活動収入の部

(単位:円)

科目	予算額	決算額	差異
学生生徒等納付金	861,434,000	874,287,300	△ 12,853,300
手数料	4,600,000	8,178,373	△ 3,578,373
寄付金	0	340,000	△ 340,000
補助金	72,370,000	81,134,533	△ 8,764,533
国庫補助金	72,370,000	81,043,600	△ 8,673,600
地方公共団体補助金	0	90,933	△ 90,933
雑収入	7,100,000	25,384,239	△ 18,284,239
教育活動収入の部合計	945,504,000	989,324,445	△ 43,820,445

資金収支寄付金収入と教育備品・図書など資産の現物寄付金額です。

事業活動支出の部

(単位:円)

科目	予算額	決算額	差異
人件費	441,050,000	408,658,223	32,391,777
教育研究経費	380,014,000	377,511,452	2,502,548
管理経費	93,470,000	63,317,478	30,152,522
借入金等利息	200,000	0	200,000
資産処分差額	0	0	0
徴収不能額	0	0	0
予備費	0	0	0
	5,000,000		5,000,000
教育活動支出の部合計	913,319,000	849,487,153	63,831,847
基本金組入前当年度収支差額	31,970,000	179,125,428	△ 147,155,428
基本金組入額合計	△ 108,760,000	△ 111,199,285	2,439,285
当年度収支差額	△ 76,790,000	67,926,143	△ 144,716,143
前年度繰越収支差額	761,573,870	1,064,239,511	△ 302,665,641
基本金取崩額	0	0	0
翌年度繰越収支差額	684,783,870	1,132,165,654	△ 447,381,784

資金収支教育研究経費支出と施設・設備の当期減価償却額などが含まれます。

資金収支管理経費支出と施設・設備の当期減価償却額などが含まれます。

固定資産など売却収入が帳簿残高(貸借対照表残高)に不足する場合の不足額と、固定資産などを処分した場合の帳簿残高です。

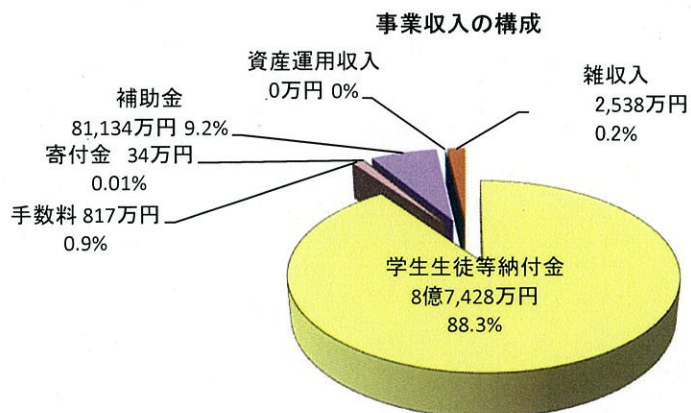
本年度の徴収不能確定額です。

本年度の徴収不能確定額です。

基本金各号が取崩しとなった場合の合計額です。

## 事業収入

事業収入は、学校法人の負債とならない収入で、学生生徒等納付金、手数料、寄付金、補助金、資産運用収入、雑収入等です。



## 基本金組入額及び取崩額

基本金組入額は、学校法人の永続的維持に必要な資産を継続的に保持するために、維持すべきものとして帰属収入のうちから組入れた金額です。

基本金には、第1号基本金から第4号基本金まで、4種類の基本金があります。

**第1号基本金**は、施設設備の整備拡充のために支出した金額であり、当年度は土地で2,349万円、建物5,874万円、教育機器備品1,876万円、図書580万円、仮勘定440万円の合計11,119万円の組入高となりました。

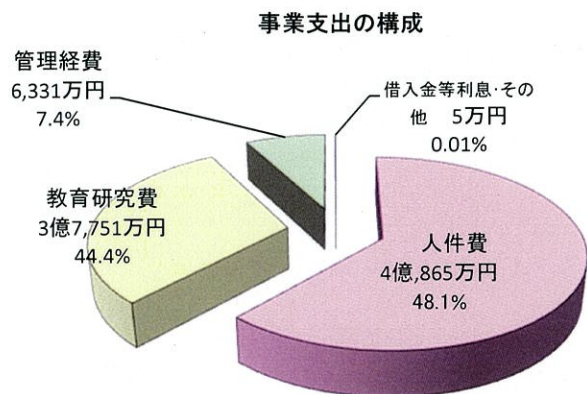
**第2号基本金**は、施設設備を取得するために、事前に組入れた金額であり、当年度はありませんでした。

**第3号基本金**は、教育・研究活動の維持向上を目的とした教育研究基金、奨学基金等の設定であり、当年度の組入額はありませんでした。

**第4号基本金**は、恒常的な資金の維持のための設定であり、当年度は組入れを行いませんでした。

## 事業支出

事業支出は、教育研究その他の諸活動に対応して消費した支出で、人件費、教育研究経費、管理経費等です。なお、人件費には、文部科学省による退職給与引当金計上変更基準に係る特別繰入額が含まれています。



### 3. 資金収支計算書の概要

資金収支計算書は、当該会計年度の教育研究活動に対応する全ての収入及び支出の内容、並びに当該会計年度における支払資金(現金及びいつでも引出すことが出来る預貯金)の収入及び支出のてん末を明らかにするものです。

令和7年度資金収支計算書

令和7年4月1日から  
令和8年3月31日まで

#### 収入の部

(単位:円)

科目	予算額	決算額	差異
学生生徒等納付金収入	861,434,000	874,287,300	△ 12,853,300
手数料収入	4,600,000	8,178,373	△ 3,578,373
寄付金収入	0	340,000	△ 340,000
補助金収入	72,370,000	112,504,533	△ 40,134,533
国庫補助金収入	72,370,000	112,413,600	△ 40,043,600
地方公共団体補助金収入	0	90,933	△ 90,933
資産売却収入	0	50,000,000	△ 50,000,000
受取利息・配当金収入	1,200,000	7,934,055	△ 6,734,055
雑収入	7,100,000	12,029,413	△ 4,929,413
前受金収入	119,325,000	102,447,480	16,877,520
その他の収入	21,187,000	404,304,690	△ 383,117,690
資金収入調整勘定	△ 119,340,000	△ 157,479,760	38,139,760
当年度収入合計	967,876,000	1,414,546,084	△ 446,670,084
前年度繰越支払資金	2,682,652,088	2,110,269,575	
収入の部合計	3,650,528,088	3,524,815,659	125,712,429

- 大学・専修学校・幼稚園において学生・生徒・園児などから納入された学費です。
- 大学に対する私学大学等経常費補助金など国からの補助金です。
- 県及び市町村からの補助金です。
- 受託事業・受託研究に係る収入及び補助活動事業収入です。
- 本年度に納入された、次年度以降の学生生徒等納付金などの収入です。
- 本年度末において収納できなかった未収入金や前年度に先立って受入れた前受金などです。

#### 支出の部

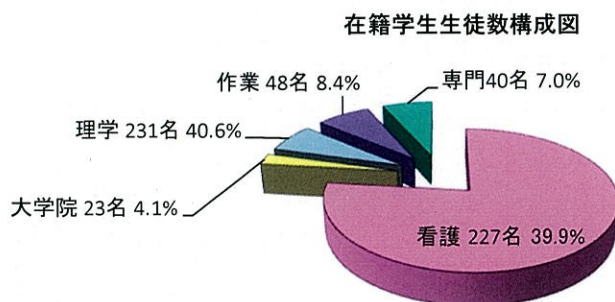
(単位:円)

科目	予算額	決算額	差異
人件費支出	441,050,000	408,498,223	32,551,777
教育研究経費支出	280,724,000	297,227,726	△ 16,503,726
管理経費支出	92,970,000	63,034,380	29,935,620
借入金等利息支出	200,000	47,919	152,081
借入金等返済支出	23,500,000	23,490,000	10,000
施設関係支出	67,000,000	63,140,550	3,859,450
設備関係支出	25,970,000	27,659,735	△ 1,689,735
資産運用支出	100,100,000	557,442,560	△ 457,342,560
その他の支出	36,610,138	227,071,523	△ 190,461,385
予備費	(5,000,000)	0	0
資金支出調整勘定	△ 15,438,138	△ 25,543,219	10,105,081
当年度支出合計	1,047,686,000	1,642,069,397	△ 589,383,397
翌年度繰越支払資金	2,593,552,088	1,882,746,262	710,805,826
支出の部合計	3,650,528,088	3,524,815,659	125,712,429

- 法人業務・学生等募集などに要する経費です。
- 土地、建物、構築物等の施設関係の支出です。
- 教育研究用機器備品、その他の機器備品、図書等の設備関係の支出です。
- 本年度末において支払えなかった未払金や前年度に先立って支払った前払金などです。

## 収入の部

学生生徒等納付金収入(8億7,428万円)は、授業料、入学金、実験実習料、教育充実費、施設設備資金の収入です。下記のグラフは、令和7年5月1日現在の在籍学生生徒数(569名)です。



手数料収入(817万円)は、入学検定料、試験料及び証明手数料の収入です。

寄付金収入(34万円)は、特別寄付金及び一般寄付金の収入です。このうち、特別寄付金は、用途が指定された寄付金収入です。

補助金収入(11,250万円)は、国庫補助金及び地方公共団体補助金の収入です。このうち、最も大きな割合を占めているのは国庫補助金のなかの私立大学等経常費補助金です。

## 支出の部

人件費支出(4億4,0849万円)は、教員人件費、職員人件費、役員報酬及び退職金の支出です。

教育研究経費支出(2億9,722万円)は、教育・研究等の活動に要する消耗品費、光熱水費、通信費、印刷費、修繕費及び業務委託費等の経費支出です。

管理経費支出(6,303万円)は、法人業務・学生募集業務・管理業務に伴う消耗品費、光熱水費、通信費、印刷費、修繕費及び業務委託等の経費支出です。

借入金等利息支出(5万円)は、十六銀行・岐阜信用金庫からの借入金に対する支払利息です。

借入金等返済支出(23,490万円)は、十六銀行・岐阜信用金庫からの借入金に対する返済額です。

施設関係支出は、建物、構築物の支出です。

設備関係支出(2,765万円)は、教育研究用機器備品、その他の機器備品、図書、及びその他のソフトウェアの支出です。

資産運用支出(55,744万円)は主に有価証券購入支出です。

## 貸借対照表

令和8年3月31日

(単位 円)

資産の部			
科 目	本 年 度 末	前 年 度 末	増 減
固定資産	4,538,322,479	4,183,004,458	355,318,021
有形固定資産	3,122,408,270	3,112,174,809	10,233,461
土 地	1,778,836,785	1,778,836,785	0
建 物	1,097,547,892	1,094,384,791	3,163,101
構 築 物	85,861,512	95,944,796	▲ 10,083,284
教育研究用機器備品	48,062,241	42,365,645	5,696,596
管理用機器備品	442,261	520,457	▲ 78,196
図 書	103,011,416	94,113,061	8,898,355
車 両	2,900,053	4,663,714	▲ 1,763,661
建設仮勘定	4,400,550	0	4,400,550
書画骨董品等	1,345,560	1,345,560	0
特定資産	0	0	0
その他の固定資産	1,415,914,209	1,070,829,649	345,084,560
差入保証金	1,070,000	1,070,000	0
出 資 金	10,800,000	4,010,000	6,790,000
電話加入権	984,459	984,459	0
施設利用権	950,000	950,000	0
有 価 証 券	1,399,856,000	899,260,000	500,596,000
保険積立金	2,236,140	164,537,580	▲ 162,301,440
預 託 金	17,610	17,610	0
流動資産	1,902,158,323	2,113,245,281	▲ 211,086,958
現 金 預 金	1,882,746,262	2,110,269,575	▲ 227,523,313
未 収 入 金	18,720,333	1,982,508	16,737,825
前 払 金	438,138	993,198	▲ 555,060
預 け 金	253,590	0	253,590
資産の部合計	6,440,480,802	6,296,249,739	144,231,063

## 貸借対照表

令和8年3月31日

(単位 円)

負債の部			
科 目	本 年 度 末	前 年 度 末	増 減
固定負債	17,460,394	20,734,904	▲ 3,274,510
退職給与引当金	17,460,394	20,734,904	▲ 3,274,510
流動負債	175,002,889	206,622,744	▲ 31,619,855
短期借入金	0	23,490,000	▲ 23,490,000
未払金	24,550,021	11,673,889	12,876,132
前受金	102,447,480	140,529,800	▲ 38,082,320
預り金	42,127,971	27,882,506	14,245,465
仮受金	5,877,417	3,046,549	2,830,868
負債の部合計	192,463,283	227,357,648	▲ 34,894,365
純資産の部			
科 目	本 年 度 末	前 年 度 末	増 減
基本金	5,115,851,865	5,004,652,580	111,199,285
第1号基本金	5,058,851,865	4,947,652,580	111,199,285
第4号基本金	57,000,000	57,000,000	0
繰越収支差額	1,132,165,654	1,064,239,511	67,926,143
翌年度繰越収支差額	1,132,165,654	1,064,239,511	67,926,143
純資産の部合計	6,248,017,519	6,068,892,091	179,125,428
負債及び純資産の部合計	6,440,480,802	6,296,249,739	144,231,063

事業活動収支計算書

自:令和7年4月01日から

至:令和8年3月31日まで

(単位 円)

		科目	予算	決算	差異		
教育活動収入の部	事業活動収入の部	学生生徒等納付金	861,434,000	874,287,300	▲ 12,853,300		
		授業料	386,350,000	384,764,000	1,586,000		
		入学金	30,600,000	31,700,000	▲ 1,100,000		
		実験実習料	121,075,000	121,726,000	▲ 651,000		
		施設設備資金	91,950,000	92,369,000	▲ 419,000		
		教育充実費	165,980,000	165,329,800	650,200		
		その他納付金	65,479,000	78,398,500	▲ 12,919,500		
		手数料	4,600,000	8,178,373	▲ 3,578,373		
		入学検定料	3,000,000	5,089,673	▲ 2,089,673		
		試験料	1,500,000	2,816,400	▲ 1,316,400		
		証明手数料	100,000	263,300	▲ 163,300		
		その他の手数料収入	0	9,000	▲ 9,000		
		寄付金	0	340,000	▲ 340,000		
		特別寄付金	0	340,000	▲ 340,000		
		経常費等補助金	72,370,000	81,134,533	▲ 8,764,533		
		国庫補助金	72,370,000	81,043,600	▲ 8,673,600		
		地方公共団体補助金収入	0	90,933	▲ 90,933		
		付随事業収入	0	0	0		
		雑収入	7,100,000	25,384,239	▲ 18,284,239		
		退職給与引当金戻入益	0	3,434,510	▲ 3,434,510		
		施設設備利用料	3,000,000	5,233,472	▲ 2,233,472		
		その他の雑収入	4,100,000	16,716,257	▲ 12,616,257		
		教育活動収入計	945,504,000	989,324,445	▲ 43,820,445		
		教育活動支出の部	事業活動支出の部	科目	予算	決算	差異
				人件費	441,050,000	408,658,223	32,391,777
				教員人件費	361,600,000	340,164,206	21,435,794
				職員人件費	73,800,000	61,965,974	11,834,026
役員報酬	5,070,000			4,440,000	630,000		
退職金	580,000			1,928,043	▲ 1,348,043		
退職給与引当金繰入額	0			160,000	▲ 160,000		
教育研究経費	380,014,000			377,511,452	2,502,548		
消耗品費	5,000,000			4,546,685	453,315		
光熱水費	14,400,000			13,202,698	1,197,302		
旅費交通費	18,300,000			18,100,159	199,841		
車両燃料費	1,300,000			797,505	502,495		
福利用費	589,000			190,360	398,640		
通信運搬費	3,500,000			3,397,050	102,950		
印刷製本費	3,800,000			1,159,234	2,640,766		
修繕費	11,700,000			12,501,690	▲ 801,690		
保険料	8,200,000			2,633,248	5,566,752		
賃借料	300,000			0	300,000		
公租公課	150,000			0	150,000		
諸会費	7,600,000			1,705,694	5,894,306		
会議費	300,000			16,290	283,710		
学生生活補助費	27,500,000			29,918,771	▲ 2,418,771		
報酬委託手数料	17,410,000			9,522,012	7,887,988		
保守点検費	3,350,000			2,822,118	527,882		
減価償却額	100,000,000			80,283,726	19,716,274		
実習費	15,500,000			14,724,067	775,933		
研究費	10,000,000			3,485,428	6,514,572		
共同研究費	4,000,000			1,708,160	2,291,840		
行事費	200,000			5,500	194,500		
奨学費	126,615,000			176,219,990	▲ 49,604,990		
雑費	300,000	571,067	▲ 271,067				

事業活動収支計算書

自:令和7年4月01日から

至:令和8年3月31日まで

教育活動収支	事業活動支出の部	管理経費	93,470,000	63,317,478	30,152,522
		消耗品費	500,000	145,924	354,076
		光熱水費	400,000	521,928	▲ 121,928
		旅費交通費	2,260,000	676,909	1,583,091
		福利費	660,000	20,000	640,000
		車両燃料費	0	5,165	▲ 5,165
		通信運搬費	200,000	108,750	91,250
		印刷製本費	0	1,540	▲ 1,540
		修繕費	6,800,000	315,196	6,484,804
		保険料	2,500,000	2,256,810	243,190
		賃借料	7,500,000	6,031,586	1,468,414
		公租公課	3,400,000	3,029,850	370,150
		広報費	33,400,000	33,815,971	▲ 415,971
		諸会費	2,200,000	5,373,384	▲ 3,173,384
		会議費	700,000	239,809	460,191
		委託手数料	22,750,000	1,152,624	21,597,376
		保守点検費	500,000	1,261,650	▲ 761,650
		減価償却額	500,000	283,098	216,902
		公認会計士等報酬	5,000,000	6,283,564	▲ 1,283,564
		渉外費	1,300,000	506,412	793,588
		経常費補助金返還金	2,000,000	77,880	1,922,120
		雑費	900,000	1,209,428	▲ 309,428
		徴収不能額等	0	0	0
		教育活動支出計	914,534,000	849,487,153	65,046,847
		教育活動収支差額	30,970,000	139,837,292	▲ 108,867,292

事業活動収支計算書

自:令和7年4月01日から

至:令和8年3月31日まで

(単位 円)

		科目	予算	決算	差異	
教育活動外収支	事業活動収入	受取利息・配当金	1,200,000	7,934,055	▲ 6,734,055	
		その他の受取利息・配当金	1,200,000	7,934,055	▲ 6,734,055	
		その他の教育活動外収入	0	0	0	
			教育活動外収入の部合計	1,200,000	7,934,055	▲ 6,734,055
	事業活動支出	借入金等利息	200,000	47,919	152,081	
		借入金利息	200,000	47,919	152,081	
		その他の教育活動外支出	0	0	0	
		教育活動外支出の部合計	200,000	47,919	152,081	
		教育活動外収支差額	1,000,000	7,886,136	▲ 6,886,136	
		経常収支差額	31,970,000	147,723,428	▲ 115,753,428	
特別収支	事業活動収入	資産売却差額	0	32,000	▲ 32,000	
		有価証券売却差額	0	32,000	▲ 32,000	
		その他の特別収入	0	31,370,000	▲ 31,370,000	
		施設設備補助金	0	31,370,000	▲ 31,370,000	
		特別収入計	0	31,402,000	▲ 31,402,000	
	事業活動支出	資産処分差額	0	0	0	
		その他の特別支出	0	0	0	
		特別支出計	0	0	0	
			特別収支差額	0	31,402,000	▲ 31,402,000
			( 0 )			
[予備費]		5,000,000			5,000,000	
基本金組入前当年度収支差額		31,970,000	179,125,428	▲ 147,155,428		
基本金組入額合計		▲ 108,760,000	▲ 111,199,285	2,439,285		
当年度収支差額		▲ 76,790,000	67,926,143	▲ 144,716,143		
前年度繰越収支差額		761,573,870	1,064,239,511	▲ 302,665,641		
基本金取崩額		0	0	0		
翌年度繰越収支差額		684,783,870	1,132,165,654	▲ 447,381,784		

(参考)

事業活動収入計	946,704,000	1,028,660,500	▲ 81,956,500
事業活動支出計	914,734,000	849,535,072	65,198,928

**資金収支計算書**  
 自:令和7年4月 1日から  
 至:令和8年3月31日まで

収入の部		(単位 円)					
科	目	予	算	決	算	差	異
学生生徒等納付金収入		861,434,000		874,287,300		▲ 12,853,300	
授業料収入		386,350,000		384,764,000		1,586,000	
入学金収入		30,600,000		31,700,000		▲ 1,100,000	
実験実習料収入		121,075,000		121,726,000		▲ 651,000	
施設設備資金収入		91,950,000		92,369,000		▲ 419,000	
教育充実費収入		165,980,000		165,329,800		650,200	
その他納付金収入		65,479,000		78,398,500		▲ 12,919,500	
手数料収入		4,600,000		8,178,373		▲ 3,578,373	
入学検定料収入		3,000,000		5,089,673		▲ 2,089,673	
試験料収入		1,500,000		2,816,400		▲ 1,316,400	
証明手数料収入		100,000		263,300		▲ 163,300	
その他の手数料収入		0		9,000		▲ 9,000	
寄付金収入		0		340,000		▲ 340,000	
特別寄付金収入		0		340,000		▲ 340,000	
補助金収入		72,370,000		112,504,533		▲ 40,134,533	
国庫補助金収入		72,370,000		112,413,600		▲ 40,043,600	
地方公共団体補助金収入		0		90,933		▲ 90,933	
資産売却収入		0		50,000,000		▲ 50,000,000	
有価証券売却収入		0		50,000,000		▲ 50,000,000	
受取利息・配当金収入		1,200,000		7,934,055		▲ 6,734,055	
その他の受取利息・配当金収入		1,200,000		7,934,055		▲ 6,734,055	
雑収入		7,100,000		12,029,413		▲ 4,929,413	
施設設備利用料収入		3,000,000		5,233,472		▲ 2,233,472	
その他の雑収入		4,100,000		6,795,941		▲ 2,695,941	
前受金収入		119,325,000		102,447,480		16,877,520	
授業料前受金収入		38,250,000		13,603,080		24,646,920	
入学金前受金収入		21,400,000		14,700,000		6,700,000	
実験実習料前受金収入		11,325,000		12,200,000		▲ 875,000	
施設設備資金前受金収入		9,625,000		10,025,000		▲ 400,000	
教育充実費前受金収入		15,110,000		17,860,000		▲ 2,750,000	
その他納付前受金収入		23,615,000		34,059,400		▲ 10,444,400	
その他の収入		21,187,000		404,304,690		▲ 383,117,690	
前期末未収入金収入		15,000		212,135		▲ 197,135	
預り金受入収入		12,372,000		119,538,745		▲ 107,166,745	
仮受金収入		8,800,000		12,314,564		▲ 3,514,564	
預け金収入		0		99,928,930		▲ 99,928,930	
保険積立金回収収入		0		172,310,316		▲ 172,310,316	
資金収入調整勘定		▲ 119,340,000		▲ 157,479,760		38,139,760	
期末未収入金		▲ 15,000		▲ 16,949,960		16,934,960	
前期末前受金		▲ 119,325,000		▲ 140,529,800		21,204,800	
前年度繰越支払資金		2,682,652,088		2,110,269,575			
収入の部合計		3,650,528,088		3,524,815,659		125,712,429	

**資金収支計算書**  
 自:令和7年4月 1日から  
 至:令和8年3月31日まで

支出の部

(単位 円)

科	目	予	算	決	算	差	異
人件費支出		441,050,000		408,498,223		32,551,777	
教員人件費支出		361,600,000		340,164,206		21,435,794	
職員人件費支出		73,800,000		61,965,974		11,834,026	
役員報酬支出		5,070,000		4,440,000		630,000	
退職金支出		580,000		1,928,043		▲ 1,348,043	
教育研究経費支出		280,014,000		297,227,726		▲ 17,213,726	
消耗品費支出		5,000,000		4,546,685		453,315	
光熱水費支出		14,400,000		13,202,698		1,197,302	
旅費交通費支出		18,300,000		18,100,159		199,841	
車両燃料費支出		1,300,000		797,505		502,495	
福利費支出		589,000		190,360		398,640	
通信運搬費支出		3,500,000		3,397,050		102,950	
印刷製本費支出		3,800,000		1,159,234		2,640,766	
修繕費支出		11,700,000		12,501,690		▲ 801,690	
貸借料支出		300,000		0		300,000	
公租公課支出		150,000		0		150,000	
保険料支出		8,200,000		2,633,248		5,566,752	
諸会議費支出		7,600,000		1,705,694		5,894,306	
学生会補助費支出		300,000		16,290		283,710	
報酬委託手数料支出		27,500,000		29,918,771		▲ 2,418,771	
保守点検費支出		17,410,000		9,522,012		7,887,988	
実習費支出		3,350,000		2,822,118		527,882	
雑費支出		15,500,000		14,724,067		775,933	
行事費支出		300,000		571,067		▲ 271,067	
研究費支出		200,000		5,500		194,500	
奨学費支出		10,000,000		3,485,428		6,514,572	
共同研究費支出		126,615,000		176,219,990		▲ 49,604,990	
管理経費支出		4,000,000		1,708,160		2,291,840	
消耗品費支出		92,970,000		63,034,380		29,935,620	
光熱費支出		500,000		145,924		354,076	
旅費交通費支出		400,000		521,928		▲ 121,928	
車両燃料費支出		2,260,000		676,909		1,583,091	
福利費支出		0		5,165		▲ 5,165	
通信運搬費支出		660,000		20,000		640,000	
印刷製本費支出		200,000		108,750		91,250	
修繕費支出		0		1,540		▲ 1,540	
保険料支出		6,800,000		315,196		6,484,804	
		2,500,000		2,256,810		243,190	

## 資金収支計算書

自：令和7年4月 1日から

至：令和8年3月31日まで

賃借料支出	7,500,000	6,031,586	1,468,414
公租公課支出	3,400,000	3,029,850	370,150
広報費支出	33,400,000	33,815,971	▲ 415,971
諸会費支出	2,200,000	5,373,384	▲ 3,173,384
会議費支出	700,000	239,809	460,191
委託手数料支出	22,750,000	1,152,624	21,597,376
保守点検費支出	500,000	1,261,650	▲ 761,650
雑費支出	900,000	1,209,428	▲ 309,428
公認会計士等報酬支出	5,000,000	6,283,564	▲ 1,283,564
経常費補助金返還金	2,000,000	77,880	1,922,120
渉外費支出	1,300,000	506,412	793,588
借入金等利息支出	200,000	47,919	152,081
借入金利息支出	200,000	47,919	152,081
借入金等返済支出	23,500,000	23,490,000	10,000
短期借入金返済支出	23,500,000	23,490,000	10,000
施設関係支出	67,000,000	63,140,550	3,859,450
建物支出	67,000,000	58,740,000	8,260,000
建設仮勘定支出	0	4,400,550	▲ 4,400,550
設備関係支出	25,970,000	27,659,735	▲ 1,689,735
教育研究用機器備品支出	19,000,000	18,761,380	238,620
管理用機器備品支出	1,550,000	0	1,550,000
図書支出	5,420,000	8,898,355	▲ 3,478,355
資産運用支出	100,100,000	557,442,560	▲ 457,342,560
有価証券購入支出	100,000,000	550,564,000	▲ 450,564,000
保険積立金支出	100,000	88,560	11,440
出資金支出	0	6,790,000	▲ 6,790,000
その他の支出	36,610,138	227,071,523	▲ 190,461,385
前期末未払金支払支出	15,000,000	11,673,889	3,326,111
預り金支払支出	12,372,000	105,293,280	▲ 92,921,280
仮受金支払支出	8,800,000	9,483,696	▲ 683,696
前払金支払支出	438,138	438,138	0
預け金支出	0	100,182,520	▲ 100,182,520
[予備費]	( 0 )		
	5,000,000		5,000,000
資金支出調整勘定	▲ 15,438,138	▲ 25,543,219	10,105,081
期末未払金	▲ 15,000,000	▲ 24,550,021	9,550,021
前期末前払金	▲ 438,138	▲ 993,198	555,060
翌年度繰越支払資金	2,593,552,088	1,882,746,262	710,805,826
支出の部合計	3,650,528,088	3,524,815,659	125,712,429

活動区分資金収支計算書

自:令和7年4月01日から

至:令和8年3月31日まで

(単位 円)

		科 目	金 額
教育活動による資金収支	収 入	学生生徒等納付金収入	874,287,300
		手数料収入	8,178,373
		特別寄付金収入	340,000
		経常費等補助金収入	81,134,533
		雑収入	21,949,729
		教育活動資金収入計	985,889,935
	支 出	人件費支出	408,498,223
		教育研究経費支出	297,227,726
		管理経費支出	63,034,380
		教育活動資金支出計	768,760,329
	差引	217,129,606	
	調整勘定等	▲ 41,388,953	
	教育活動資金収支差額	175,740,653	
施設整備等活動による資金収支	科 目		金 額
	収 入	施設設備補助金収入	31,370,000
		施設整備等活動資金収入計	31,370,000
	支 出	施設関係支出	63,140,550
		設備関係支出	27,659,735
		施設整備等活動資金支出計	90,800,285
		差引	▲ 59,430,285
		調整勘定等	0
	施設設備等活動資金収支差額	▲ 59,430,285	
	小 計(教育活動資金収支差額+施設整備等活動資金収支差額)	116,310,368	
その他の活動による資金収支	科 目		金 額
	収 入	預り金受入収入	119,538,745
		仮受金収入	12,314,564
		有価証券売却収入	50,000,000
		預け金収入	99,928,930
		保険積立金回収収入	162,390,000
		受取利息・配当金収入	7,934,055
		その他の活動資金収入計	452,106,294
	支 出	借入金等返済支出	23,490,000
		有価証券購入支出	550,564,000
		預り金支払支出	105,293,280
		保険積立金支出	88,560
		出資金支出	6,790,000
		仮受金支出	9,483,696
		預け金支出	100,182,520
		小 計	795,892,056
	借入金等利息支出	47,919	
	その他の活動資金支出計	795,939,975	
	差 引	▲ 343,833,681	
	その他の活動資金収支差額	▲ 343,833,681	
	支払資金の増減額(小計+その他の活動資金収支差額)	▲ 227,523,313	
	前年度繰越支払資金	2,110,269,575	
	翌年度繰越支払資金	1,882,746,262	

(注記)

活動区分ごとの調整勘定等の計算過程は以下のとおり。

(単位 円)

項 目	資金収支計算書 計上額	教育活動による 資金収支	施設設備等活動に よる資金収支	その他の活動による 資金収支
前受金収入	102,447,480	102,447,480	0	0
前期末未収入金収入	212,135	212,135	0	0
期末未収入金	▲ 16,949,960	▲ 16,949,960	0	0
前期末前受金	▲ 140,529,800	▲ 140,529,800	0	0
収入計	▲ 54,820,145	▲ 54,820,145	0	0
前期末未払金支払支出	11,673,889	11,673,889	0	0
前払金支払支出	438,138	438,138	0	0
期末未払金	▲ 24,550,021	▲ 24,550,021	0	0
前期末前払金	▲ 993,198	▲ 993,198	0	0
支出計	▲ 13,431,192	▲ 13,431,192	0	0
収入計 - 支出計	▲ 41,388,953	▲ 41,388,953	0	0

注記事項

1. 引当金の計上基準その他の計算書類の作成に関する重要な会計方針

(1) 引当金の計上基準

徴収不能引当金

……未収入金の徴収不能に備えるため、個別に見積もった徴収不能見込み額を計上している。

退職給与引当金

退職金の支給に備えるため、期末要支給額の100%を計上している。

なお、退職金財団加入者は期末要支給額を基にして、私立大学退職金財団に対する掛金の累積額と交付金の累積額との繰入れ調整額を加減した金額の100%を計上している。

(2) その他の重要な会計方針

有価証券の評価基準及び評価方法

移動平均法に基づく原価法である。

2. 重要な会計方針の変更等

当年度から、学校法人会計基準の一部を改正する省令(令和6年文部科学省令第28号)に基づく改正後の学校法人会計基準(昭和46年文部省令第18号)を適用し、計算書類及びその附属明細書の様式を変更している。

3. 固定資産の減価償却累計額の合計額 1,963,183,595円

4. 金銭債権の徴収不能引当金の合計額 0円

5. 担保に供されている資産の種類及び額  
 土地 503,989,804円  
 建物 319,890,049円

6. 翌会計年度以後の会計年度において基本金への組み入れを行うこととなる金額 3,091,000円

7. 当該会計年度の末日において第4号基本金に相当する資金を有していない場合のその旨と対策  
 第4号基本金に相当する資金を有しており、該当しない。

8. セグメント情報

単位:円

セグメント	岐阜保健大学	岐阜保健大学医療 専門学校	その他	合計
教育活動支出計	729,559,390	65,836,053	54,091,710	849,487,153
教育活動収支差額	199,280,493	△ 16,503,816	△ 42,939,385	139,837,292
教育活動外収支差額	2,492		7,883,644	7,886,136
経常収支差額	199,282,985	△ 16,503,816	△ 35,055,741	147,723,428
特別収支差額	13,753,334	17,616,666	32,000	31,402,000
基本組入前当年度収支 差額	213,036,319	1,112,850	△ 35,023,741	179,125,428
基本金組入額合計	△ 29,990,825	△ 81,208,460	0	△ 111,199,285
当年度収支差額	183,045,494	△ 80,095,610	△ 35,023,741	67,926,143

(注1)セグメント情報は拠点区分別(設置学校別)の収支情報の内訳を示すものであり、必ずしも理事会が経営資源の配分の決定及び業績を評価すること等を目的とした財務情報にはなっていない。

(注2)各セグメントの主な区分方法は、拠点区分に応じて「岐阜保健大学」「岐阜保健大学医療専門学校」「その他」に区分している。「その他」には、学校法人を含んでいる。

(注3)収入額及び支出額の各セグメントへの配分方法は、昭和55年11月4日付け文管企第250号文部省管理局長通知「資金収支内訳表等の部門別計上及び配分について(通知)」に記載の方法を適用している。

9. 重要な偶発事項 なし

10. 子法人に関する事項 なし

11. 学校法人の出資による会社に係る事項 なし

12. 関連当事者との取引の内容に関する事項

関連当事者との取引の内容は、次のとおりである。

(単位 円)

属性	役員、法人等の名称	住所	資本金または出資金	事業内容又は職業	議決権の所有の割合	関係内容		取引の内容	取引金額	勘定科目	期末残高	他の注記事項との関係		
						役員の兼任等	事業上の関係					子法人	出資会社	学校法人間取引
役員が支配している法人	エフライズ合同会社	岐阜市加納		設計事務所	-	兼任	設計	建物改築工事設計監理	4,400,000	建設仮勘定	4,400,000			

(注1) 監事藤澤伸行氏が代表を務めている。

(注2) 設計監理については、市場価格を勘案して一般的に取引条件と同様に決定している。

13. 学校法人間の財務取引 なし

14. 重要な偶発事項 なし

15. その他財政及び経営の状況を正確に判断するために必要な事項

有価証券の時価情報

① 総括表

(単位 円)

	当年度(令和8年3月31日)		
	貸借対照表計上額	時価	差額
時価が貸借対照表計上額を超えるもの (うち満期保有目的の債券)			
時価が貸借対照表計上額を超えないもの (うち満期保有目的の債券)	1,399,856,000 (1,399,856,000)	1,367,410,000 (1,367,410,000)	32,446,000 (△32,446,000)
合計 (うち満期保有目的の債券)	1,399,856,000 (1,399,856,000)	1,367,410,000 (1,367,410,000)	32,446,000 (△32,446,000)
時価のない有価証券	0		
有価証券合計	1,399,856,000		

② 明細表

(単位 円)

種類	当年度(令和8年3月31日)		
	貸借対照表計上額	時価	差額
債券	1,399,856,000	1,367,410,000	△32,446,000
株式	0	0	0
投資信託	0	0	0
貸付信託	0	0	0
その他	0	0	0
合計	1,399,856,000	1,367,410,000	△32,446,000
時価のない有価証券	0		
有価証券合計	1,399,856,000		

# 固定資産明細表

自：令和7年4月01日から  
至：令和8年3月31日まで

科 目	期 首 残 高	当 期 増 加 額	当 期 減 少 額	期 末 残 高	減価償却額の累計額	差 引 期 末 残 高	(単位 円)
有形固定資産	土地	1,778,836,785	0	0	1,778,836,785	1,778,836,785	
	建物	2,407,456,782	58,740,000	0	2,466,196,782	1,368,648,890	
	構築物	228,429,665	0	0	228,429,665	142,568,153	
	教育研究用機器備品	440,581,034	18,761,380	0	459,342,414	411,280,173	
	管理用機器備品	27,539,382	0	0	27,539,382	27,097,121	
	図書	94,113,061	8,898,355	0	103,011,416	0	
	車両	16,489,311	0	0	16,489,311	13,589,258	
	建設仮勘定	0	4,400,550	0	4,400,550	4,400,550	
	畫面骨董品等	1,345,560	0	0	1,345,560	0	
	計	4,994,791,580	90,800,285	0	5,085,591,865	1,963,183,595	3,122,408,270
貸付資産	0	0	0	0	0	0	
その他の固定資産	差入保証金	1,070,000	0	0	1,070,000	0	
	出資	4,010,000	6,790,000	0	10,800,000	0	
	電話加入権	984,459	0	0	984,459	0	
	施設利用権	950,000	0	0	950,000	0	
	有価証券	899,260,000	550,564,000	49,968,000	1,399,856,000	0	950,000
	保険積立金	164,537,580	88,560	162,390,000	2,236,140	0	1,399,856,000
	預託金	17,610	0	0	17,610	0	2,236,140
	計	1,070,829,649	557,442,560	212,358,000	1,415,914,209	0	17,610
	計	6,065,621,229	648,242,845	212,358,000	6,501,506,074	1,963,183,595	4,538,322,479
	合 計						

# 借入金明細表

自：令和7年4月01日から  
至：令和8年3月31日まで

(単位円)

		期首残高	当期増加額	当期減少額	期末残高	摘要
長期借入金	公的金融機関	0	0	0	0	
	市中金融機関	0	0	0	0	
	市中金融機関	0	0	0	0	
	その他	0	0	0	0	
	計	0	0	0	0	
短期借入金	公的金融機関	0	0	0	0	
	市中金融機関	0	0	0	0	
	その他	0	0	0	0	
	返済期限が1年以内の長期借入金 市中金融機関	23,490,000		23,490,000	0	担保：土地 使途：校地取得
	計	23,490,000		23,490,000	0	
	合計	23,490,000		23,490,000	0	

## 基本金明細表

自：令和7年4月01日から  
至：令和8年3月31日まで

(単位：円)

事 項	要組入高	組入高	未組入高	摘要
第1号基本金				
前期繰越高	4,971,142,580	4,947,652,580	23,490,000	
当期組入対象額				
土地		23,490,000	▲ 23,490,000	
建物	58,740,000	58,740,000	0	
教育研究用機器備品	18,761,380	18,761,380	0	
図書	8,898,355	5,807,355	3,091,000	
建物仮勘定	4,400,550	4,400,550	0	
計	90,800,285	111,199,285	▲ 20,399,000	
当期取崩対象額		0	0	
当期組入額	90,800,285	111,199,285	▲ 20,399,000	
当期末残高	5,061,942,865	5,058,851,865	3,091,000	
第4号基本金				
前期繰越高	57,000,000	57,000,000	0	
当期末残高	57,000,000	57,000,000	0	
合 計				
前期繰越高	-	5,004,652,580	23,490,000	
当期組入額	-	111,199,285		
当期取崩額	-	0		
当期末残高		5,115,851,865	3,091,000	

事業活動収支内訳表

自：令和7年4月01日から  
至：令和8年3月31日まで

科目	部門	学校法人	岐阜保健大学		岐阜保健大学 大学院		岐阜保健大学 医療専門学校		総額
教育活動収支	事業活動収入の部	学生生徒等納付金	0	799,926,800	27,115,500	47,245,000	874,287,300		
		授業料	0	338,889,000	14,975,000	31,100,000	384,964,000		
		入学金	0	26,500,000	2,400,000	2,800,000	31,700,000		
		実習料	0	118,176,000	0	3,550,000	121,726,000		
		施設整備費	0	80,619,000	4,450,000	7,300,000	92,369,000		
		教育充実費	0	161,159,800	3,075,000	1,095,000	165,329,800		
		その他納付金	0	74,783,000	2,215,500	1,400,000	78,398,500		
		手数料	100	6,834,914	709,620	633,739	8,178,273		
		入学料	0	4,004,014	696,620	389,039	5,089,673		
		試験料	0	2,579,400	0	237,000	2,816,400		
		証明手数料	100	242,500	13,000	7,700	263,300		
		その他の手数料収入	0	9,000	0	0	9,000		
		寄付金	0	340,000	0	0	340,000		
		特別寄付金	0	340,000	0	0	340,000		
		経費等補助金	0	81,127,896	0	6,637	81,134,533		
		国庫補助金	0	81,043,600	0	0	81,043,600		
		地方公共団体補助金収入	0	84,296	0	6,637	90,933		
		付随事業収入	0	0	0	0	0		
		雑収入	11,152,225	12,657,648	127,505	1,446,861	25,384,239		
		退職給与引当金戻入益	0	2,762,822	0	671,688	3,434,510		
		施設整備利用料	792,000	4,007,208	123,033	311,231	5,233,472		
		その他の雑収入	10,360,225	5,887,618	4,472	463,942	16,716,257		
		教育活動収入計	11,152,325	900,887,238	27,952,625	49,392,237	989,324,445		

事業活動収支内訳表

自：令和7年4月01日から  
至：令和8年3月31日まで

		(単位 円)	
人件費	27,439,486	341,194,646	0
職人	7,468,625	295,411,620	0
職員	19,200,000	40,756,620	0
役員	0	4,200,000	0
退職給与引当金繰入額	160,000	0	0
退職金	610,861	826,406	0
教育研究費	0	347,296,561	6,421,340
燃料費	0	4,080,516	37,887
光熱費	0	11,740,884	132,092
旅費	0	14,890,607	361,618
車両費	0	797,505	0
高圧電料費	0	159,882	5,178
通信費	0	3,247,129	44,297
印刷費	0	497,323	0
修繕費	0	11,920,165	17,430
保険費	0	2,523,058	0
雑費	0	1,695,334	8,400
学生会費	0	0	0
学生活動補助費	0	29,290,589	96,774
報酬委託費	0	9,410,713	54,864
保守費	0	2,593,171	11,235
減価償却費	0	65,464,664	3,078,217
実費	0	13,576,077	1,148,040
行事費	0	5,500	0
研究費	0	3,399,066	67,794
共同費	0	1,315,109	318,160
雑費	0	170,219,990	1,000,000
雑費	0	469,378	39,404
管理経費	26,652,224	34,162,664	484,189
水道費	106,406	31,490	3,980
旅費	676,909	180,380	0
福引	5,165	0	0
通信費	96,550	10,000	0
印刷費	1,540	12,200	0
修繕費	315,196	0	0
貸借	2,256,810	0	0
公債	6,031,586	0	0
租税	3,019,850	10,000	0
諸会費	34,875	31,732,056	244,461
委託費	289,809	1,176,170	220,880
委託手数料	659,499	479,892	6,668
減価償却	706,590	402,600	0
減価償却	283,098	0	0
公認会計士報酬	6,283,564	0	0
渉外費	504,036	2,376	0
雑費	77,880	0	0
雑費	1,035,738	125,490	8,200
徴収不能額等	0	0	0
教育活動支出計	54,091,710	722,653,861	6,905,529
教育活動収支差額	▲42,939,385	178,233,397	21,047,096
教育活動収入の部	0	0	0
教育活動収支	0	0	0
人件費	40,024,091	408,558,223	0
職人	37,283,961	340,164,206	0
職員	2,009,354	61,965,974	0
役員	240,000	4,440,000	0
退職給与引当金繰入額	0	0	0
退職金	490,776	1,928,043	0
教育研究費	23,793,551	377,511,452	353,717,901
燃料費	428,332	4,546,685	4,118,353
光熱費	1,329,152	13,202,698	11,872,946
旅費	2,847,934	18,100,159	15,252,225
車両費	0	797,505	797,505
高圧電料費	5,300	190,360	165,080
通信費	105,624	3,397,050	3,291,426
印刷費	661,911	1,159,234	497,323
修繕費	564,095	12,501,690	11,937,595
保険費	110,190	2,633,248	2,523,058
雑費	1,960	1,705,694	1,703,734
学生会費	16,290	16,290	0
学生活動補助費	531,408	29,918,771	29,387,363
報酬委託費	56,435	9,522,012	9,465,577
保守費	217,172	2,822,118	2,604,406
減価償却費	11,740,845	80,283,726	68,542,881
実費	0	14,724,067	14,724,067
行事費	0	5,500	5,500
研究費	18,578	3,485,428	3,466,850
共同費	74,900	1,708,160	1,633,260
雑費	5,000,000	176,219,990	171,219,990
雑費	62,285	571,067	508,782
管理経費	2,018,411	63,317,476	34,646,843
水道費	4,048	145,924	35,470
旅費	759	521,928	180,380
福引	0	0	0
通信費	10,000	20,000	0
印刷費	0	108,750	10,000
修繕費	0	315,196	0
貸借	0	2,256,810	0
公債	0	6,031,586	0
租税	0	3,029,850	0
諸会費	1,804,579	33,815,971	10,000
委託費	5,373,384	5,293,809	31,976,517
委託手数料	6,565	1,152,624	486,560
減価償却	152,460	1,261,650	402,600
減価償却	0	283,098	0
公認会計士報酬	0	6,283,564	0
渉外費	0	506,412	2,376
雑費	0	77,880	0
雑費	40,000	1,209,428	133,690
徴収不能額等	0	0	0
教育活動支出計	65,836,053	849,487,153	0
教育活動収支差額	▲16,503,816	139,837,292	0

事業活動収支内訳表

自：令和7年4月01日から  
至：令和8年3月31日まで

科目	部門	学校法人	岐阜保健大学	岐阜保健大学 大学院	岐阜保健大学 医療専門学校	(単位 円)	総 額
教育活動 収支 外	受取利息・配当金	7,931,563	2,192	300	0		7,934,055
	その他の受取利息・配当金	7,931,563	2,192	300	0		7,934,055
	その他の教育活動外収入	0	0	0	0		0
	教育活動外収入計	7,931,563	2,192	300	0		7,934,055

科目	部門	学校法人	岐阜保健大学	岐阜保健大学 大学院	岐阜保健大学 医療専門学校	(単位 円)	総 額
教育活動 収支 外	借入金等利息	47,919	0	0	0		47,919
	借入金	47,919	0	0	0		47,919
	その他の教育活動外支出	0	0	0	0		0
	その他の教育活動外支出計	47,919	0	0	0		47,919
教育活動外 収支差額	教育活動外収支差額	7,883,644	2,192	300	0		7,886,136
	経常収支差額	▲ 35,055,741	178,235,589	21,047,396	▲ 16,503,816		147,723,428

科目	部門	学校法人	岐阜保健大学	岐阜保健大学 大学院	岐阜保健大学 医療専門学校	(単位 円)	総 額
特別収支	資産売却差額	32,000	0	0	0		32,000
	有価証券売却差額	32,000	0	0	0		32,000
	その他の特別収入	0	10,230,000	3,523,334	17,616,666		31,370,000
	施設設備補助金	0	10,230,000	3,523,334	17,616,666		31,370,000
特別収支 入計	32,000	10,230,000	3,523,334	17,616,666		31,402,000	

科目	部門	学校法人	岐阜保健大学	岐阜保健大学 大学院	岐阜保健大学 医療専門学校	(単位 円)	総 額
特別 収支 の 差額	資産処分差額	0	0	0	0		0
	その他の特別支出	0	0	0	0		0
	特別収支差額	32,000	10,230,000	3,523,334	17,616,666		31,402,000
	基本金組入前年度収支差額	▲ 35,023,741	188,465,589	24,570,730	1,112,850		179,125,428
基本金組入額合計	▲ 35,023,741	▲ 29,639,639	▲ 351,186	▲ 81,208,460		▲ 111,199,285	
当年度収支差額	▲ 35,023,741	158,825,950	24,219,544	▲ 80,095,610		67,926,143	

(参考)

事業活動収入計	19,115,888	911,119,450	31,476,259	66,948,903		1,028,660,500
事業活動支出計	54,139,629	722,653,861	6,905,529	65,836,053		849,535,072

# 資金収支内訳表

自：令和7年4月01日から  
至：令和8年3月31日まで

収入の部	科目	部門		学校法人		岐阜保健大学		岐阜保健大学大学院		岐阜保健大学医療専門学校		計	総額
		収入	支出	収入	支出	収入	支出	収入	支出	収入	支出		
	学生生徒等納付金収入	0	363,142,000	0	436,784,800	799,926,800	27,115,500	27,115,500	47,245,000	47,245,000	47,245,000	874,287,300	
	授業料収入	0	153,300,000	0	185,389,000	338,689,000	14,975,000	14,975,000	31,100,000	31,100,000	31,100,000	384,764,000	
	入学金収入	0	12,300,000	0	14,200,000	26,500,000	2,400,000	2,400,000	2,800,000	2,800,000	2,800,000	31,700,000	
	実習料収入	0	52,175,000	0	66,001,000	118,176,000	0	0	0	0	3,550,000	121,726,000	
	施設設備費収入	0	14,875,000	0	65,744,000	80,619,000	4,450,000	4,450,000	7,300,000	7,300,000	7,300,000	92,369,000	
	教育充実費収入	0	95,625,000	0	65,534,800	161,159,800	3,075,000	3,075,000	1,095,000	1,095,000	1,400,000	165,329,800	
	その他納付金収入	0	0	0	39,916,000	39,916,006	2,215,500	2,215,500	1,400,000	1,400,000	1,400,000	43,531,506	
	手数料収入	100	4,485,508	0	2,349,406	6,834,914	709,620	709,620	633,739	633,739	389,039	8,178,373	
	人学検定料収入	0	3,399,808	0	1,638,000	4,004,014	696,620	696,620	0	0	237,000	5,089,673	
	試験手数料収入	0	941,400	0	0	2,579,400	0	0	0	0	0	2,816,400	
	証明手数料収入	100	144,300	0	98,200	242,500	13,000	13,000	7,700	7,700	7,700	263,300	
	その他の手数料収入	0	0	0	9,000	9,000	0	0	0	0	0	9,000	
	寄付金収入	0	340,000	0	0	340,000	0	0	0	0	0	340,000	
	特別寄付金収入	0	340,000	0	0	340,000	0	0	0	0	0	340,000	
	補助金収入	0	43,542,962	0	47,814,934	91,357,896	3,523,334	3,523,334	17,623,303	17,623,303	17,616,666	112,504,533	
	同 助 金 収入	0	43,490,070	0	47,763,580	91,273,600	3,523,334	3,523,334	17,616,666	17,616,666	17,616,666	112,413,600	
	地方公共団体補助金収入	0	52,942	0	31,354	84,296	0	0	6,637	6,637	6,637	90,933	
	資産売却収入	0	0	0	0	0	0	0	0	0	0	0	
	有価証券売却収入	50,000,000	0	0	0	0	0	0	0	0	0	50,000,000	
	受取利息・配当金収入	50,000,000	2,192	0	0	2,192	300	300	0	0	0	50,000,000	
	その他の受取利息・配当金収入	7,931,563	2,192	0	0	2,192	300	300	0	0	0	7,934,055	
	雑収入	1,231,909	6,643,026	0	3,251,800	9,894,826	127,505	127,505	775,173	775,173	775,173	12,029,413	
	施設設備利用料収入	792,000	2,457,530	0	1,549,678	4,007,208	123,033	123,033	311,231	311,231	311,231	5,233,472	
	その他の雑収入	439,909	4,185,496	0	1,702,122	5,887,618	4,472	4,472	463,942	463,942	463,942	6,795,941	
	計	59,163,572	418,155,688	490,200,940	908,356,628	31,476,259	31,476,259	66,277,215	66,277,215	66,277,215	66,277,215	1,065,273,674	

(単位 円)

# 資金収支内訳表

自：令和7年4月01日から  
至：令和8年3月31日まで

支出の部	科目	部門	学校法人		岐阜学院大学		岐阜学院大学		岐阜学院大学		岐阜学院大学		岐阜学院大学		総額
			法人	本部	本部	本部	本部	本部	本部	本部	本部	本部			
人件費支出	人件費	支出	27,279,485	103,126,316	341,194,646	0	0	0	40,024,091	40,024,091	0	0	0	408,498,223	
職員人件費	職員人件費	支出	7,468,625	103,028,237	295,411,620	0	0	0	37,283,961	37,283,961	0	0	0	340,164,206	
職員報酬	職員報酬	支出	19,200,000	40,756,620	40,756,620	0	0	0	2,009,354	2,009,354	0	0	0	61,965,974	
退職金	退職金	支出	610,861	4,200,000	4,200,000	0	0	0	240,000	240,000	0	0	0	4,440,000	
教育研究費支出	教育研究費	支出	0	728,327	88,079	826,406	0	0	490,776	490,776	0	0	0	1,328,043	
消耗品	消耗品	支出	0	145,546,686	136,285,211	281,831,897	3,343,123	3,343,123	12,052,706	12,052,706	0	0	0	297,227,726	
光熱水	光熱水	支出	0	3,046,779	1,033,737	4,080,516	37,837	37,837	428,332	428,332	0	0	0	4,546,685	
旅費	旅費	支出	0	7,335,414	4,405,440	11,740,854	132,092	132,092	1,329,752	1,329,752	0	0	0	13,202,698	
車両燃料	車両燃料	支出	0	9,180,258	5,710,349	14,890,607	361,618	361,618	2,847,934	2,847,934	0	0	0	18,100,159	
高価物品	高価物品	支出	0	464,630	332,875	797,505	0	0	0	0	0	0	0	797,505	
印刷複製	印刷複製	支出	0	84,780	75,102	159,882	5,178	5,178	25,300	25,300	0	0	0	190,360	
通信	通信	支出	0	2,239,123	1,098,006	3,247,129	44,297	44,297	105,624	105,624	0	0	0	3,397,050	
修繕	修繕	支出	0	292,158	205,165	497,323	0	0	661,911	661,911	0	0	0	1,159,234	
保険	保険	支出	0	5,566,298	6,353,867	11,920,165	17,430	17,430	564,095	564,095	0	0	0	12,501,690	
保証	保証	支出	0	1,209,021	1,314,037	2,523,058	0	0	110,190	110,190	0	0	0	2,633,248	
諸会議	諸会議	支出	0	1,322,521	372,813	1,695,334	8,400	8,400	1,960	1,960	0	0	0	1,705,694	
学生会	学生会	支出	0	0	0	0	0	0	16,290	16,290	0	0	0	16,290	
学生活動補助	学生活動補助	支出	0	15,272,800	14,017,789	29,290,589	96,774	96,774	531,408	531,408	0	0	0	29,918,771	
報酬委託手数料	報酬委託手数料	支出	0	5,869,735	3,540,978	9,410,713	54,864	54,864	56,435	56,435	0	0	0	9,522,012	
保守	保守	支出	0	2,026,428	566,743	2,593,171	11,235	11,235	217,712	217,712	0	0	0	2,822,118	
奨学金	奨学金	支出	0	2,741,800	10,834,227	13,576,027	1,148,040	1,148,040	0	0	0	0	0	14,724,067	
雑費	雑費	支出	0	376,067	93,311	469,378	39,404	39,404	62,285	62,285	0	0	0	571,067	
行事	行事	支出	0	5,500	0	5,500	0	0	0	0	0	0	0	5,500	
研究	研究	支出	0	1,985,205	1,413,851	3,399,056	67,794	67,794	18,578	18,578	0	0	0	3,485,428	
奨学金	奨学金	支出	0	86,282,330	83,937,660	170,219,990	1,000,000	1,000,000	5,000,000	5,000,000	0	0	0	176,219,990	
共同	共同	支出	0	245,839	1,069,261	1,315,100	318,160	318,160	74,900	74,900	0	0	0	1,708,160	
管理経費支出	管理経費	支出	26,369,126	18,851,820	15,310,834	34,162,654	484,189	484,189	2,018,411	2,018,411	0	0	0	63,034,380	
消耗品	消耗品	支出	106,406	31,490	31,490	0	0	0	4,048	4,048	0	0	0	145,924	
光熱水	光熱水	支出	340,789	110,215	70,165	180,380	0	0	759	759	0	0	0	521,928	
車両	車両	支出	676,909	0	0	0	0	0	0	0	0	0	0	676,909	
印刷複製	印刷複製	支出	5,165	0	0	0	0	0	0	0	0	0	0	5,165	
通信	通信	支出	0	10,000	10,000	0	0	0	10,000	10,000	0	0	0	20,000	
印刷複製	印刷複製	支出	96,550	12,200	0	12,200	0	0	0	0	0	0	0	108,750	
修繕	修繕	支出	1,540	0	0	0	0	0	0	0	0	0	0	1,540	
保険	保険	支出	315,196	0	0	0	0	0	0	0	0	0	0	315,196	
貸借	貸借	支出	2,256,810	0	0	0	0	0	0	0	0	0	0	2,256,810	
公租	公租	支出	6,031,586	0	0	0	0	0	0	0	0	0	0	6,031,586	
会議	会議	支出	3,019,850	10,000	10,000	0	0	0	0	0	0	0	0	3,029,850	
講話	講話	支出	34,875	17,299,353	14,432,703	31,732,056	244,461	244,461	1,804,579	1,804,579	0	0	0	33,815,971	
委託	委託	支出	3,976,334	634,142	542,028	1,176,170	220,880	220,880	0	0	0	0	0	5,373,384	
委託	委託	支出	239,809	0	0	0	0	0	0	0	0	0	0	239,809	
委託	委託	支出	659,499	468,664	11,228	479,892	6,668	6,668	6,565	6,565	0	0	0	1,152,624	
委託	委託	支出	706,590	190,740	211,860	402,600	0	0	152,450	152,450	0	0	0	1,261,650	
委託	委託	支出	1,035,738	95,016	30,474	125,490	8,200	8,200	40,000	40,000	0	0	0	1,209,428	
経常	経常	支出	6,283,564	0	0	0	0	0	0	0	0	0	0	6,283,564	
渉外	渉外	支出	77,880	0	0	0	0	0	0	0	0	0	0	77,880	
借入金	借入金	支出	504,036	0	2,376	2,376	0	0	0	0	0	0	0	506,412	
借入金	借入金	支出	47,919	0	0	0	0	0	0	0	0	0	0	47,919	
借入金	借入金	支出	47,919	0	0	0	0	0	0	0	0	0	0	47,919	
短期	短期	支出	23,490,000	0	0	0	0	0	0	0	0	0	0	23,490,000	
施設	施設	支出	23,490,000	0	0	0	0	0	0	0	0	0	0	23,490,000	
建設	建設	支出	0	4,400,550	4,290,000	8,690,550	0	0	54,450,000	54,450,000	0	0	0	63,140,550	
設備	設備	支出	0	4,400,550	4,290,000	8,690,550	0	0	54,450,000	54,450,000	0	0	0	63,140,550	
教育	教育	支出	0	13,046,424	10,859,872	23,906,296	484,979	484,979	3,268,460	3,268,460	0	0	0	27,659,735	
図書	図書	支出	0	8,579,820	6,913,100	15,492,920	0	0	3,268,460	3,268,460	0	0	0	18,761,380	
図書	図書	支出	0	4,466,604	3,946,772	8,413,376	484,979	484,979	0	0	0	0	0	8,898,355	
計	計	計	77,186,531	419,913,810	289,872,233	689,786,043	4,312,291	4,312,291	111,813,668	111,813,668	0	0	0	883,098,533	

# 人件費支出内訳表

自：令和7年4月01日から  
至：令和8年3月31日まで

(単位 円)

科目	部門	学校法人	岐阜保健大学		計	岐阜保健大学大学院		計	岐阜保健大学医療専門学校		計	総額
			看護学部	リハビリテーション学部		看護学研究科	大学院		スポーツ健康学科	専門学校		
教員人件費支出		7,468,625	192,383,383	103,028,237	295,411,620	0	0	0	37,283,961	37,283,961	340,164,206	
本務教員		7,468,625	187,037,340	100,475,448	287,512,788	0	0	0	36,453,961	36,453,961	331,435,374	
本俸		0	118,295,984	67,728,814	186,024,798	0	0	0	26,826,160	26,826,160	212,850,958	
期末手当		7,468,625	0	0	0	0	0	0	0	0	7,468,625	
その他の手当		0	50,718,045	22,796,073	73,514,118	0	0	0	5,956,645	5,956,645	79,470,763	
所定福利費		0	18,023,311	9,950,561	27,973,872	0	0	0	3,671,156	3,671,156	31,645,028	
私立大学退職金財団負担金		0	930,993	984,789	1,915,782	0	0	0	0	0	1,915,782	
非常勤教員人件費支出		0	4,415,050	1,568,000	5,983,050	0	0	0	830,000	830,000	6,813,050	
		0	0	0	0	0	0	0	0	0	0	
職員人件費支出		19,200,000	40,756,620	0	40,756,620	0	0	0	2,009,354	2,009,354	61,965,974	
本務教員		19,200,000	40,756,620	0	40,756,620	0	0	0	2,009,354	2,009,354	61,965,974	
本俸		19,200,000	25,959,400	0	25,959,400	0	0	0	1,844,237	1,844,237	47,003,637	
期末手当		0	0	0	0	0	0	0	0	0	0	
その他の手当		0	10,753,141	0	10,753,141	0	0	0	0	0	10,753,141	
所定福利費		0	4,044,079	0	4,044,079	0	0	0	165,117	165,117	4,209,196	
私立大学退職金財団負担金		0	0	0	0	0	0	0	0	0	0	
兼務職員		0	0	0	0	0	0	0	0	0	0	
役員報酬支出		0	4,200,000	0	4,200,000	0	0	0	240,000	240,000	4,440,000	
退職金支出		610,861	728,327	98,079	826,406	0	0	0	490,776	490,776	1,928,043	
教員		0	199,120	98,079	297,199	0	0	0	490,776	490,776	787,975	
職員		610,861	529,207	0	529,207	0	0	0	0	0	1,140,068	
		27,279,486	238,068,330	103,126,316	341,194,646	0	0	0	40,024,091	40,024,091	408,498,223	
	計											