

令和4年度

# 決算報告書

学校法人 豊田学園

## 目 次

1.	財 務 の 概 要	・ ・ ・	1 頁
2.	資 金 収 支 計 算 書	・ ・ ・	7 〃
3.	資 金 収 支 内 訳 表	・ ・ ・	10 〃
4.	人 件 費 支 出 内 訳 表	・ ・ ・	12 〃
5.	活 動 区 分 資 金 収 支 計 算 書	・ ・ ・	13 〃
6.	事 業 活 動 収 支 計 算 書	・ ・ ・	15 〃
7.	事 業 活 動 収 支 内 訳 表	・ ・ ・	18 〃
8.	貸 借 対 照 表	・ ・ ・	21 〃
9.	固 定 資 産 明 細 表	・ ・ ・	24 〃
10.	借 入 金 明 細 表	・ ・ ・	25 〃
11.	基 本 金 明 細 表	・ ・ ・	26 〃

# 財務の概要

## 1. 資金収支計算書の概要

資金収支計算書は、当該会計年度の教育研究活動に対応する全ての収入及び支出の内容、並びに当該会計年度における支払資金(現金及びいつでも引出すことが出来る預貯金)の収入及び支出のてん末を明らかにするものです。

令和4年度資金収支計算書

令和4年4月1日から  
令和5年3月31日まで

### 収入の部

(単位:円)

科目	予算額	決算額	差異
学生生徒等納付金収入	932,294,000	921,932,648	10,361,352
手数料収入	11,300,000	11,779,356	△ 479,356
寄付金収入	0	15,000	△ 15,000
補助金収入	40,000,000	69,613,046	△ 29,613,046
国庫補助金収入	40,000,000	69,484,700	△ 29,484,700
地方公共団体補助金収入	0	128,346	△ 128,346
事業収入	800,000	117,590	682,410
雑収入	15,000,000	15,986,956	△ 986,956
前受金収入	264,373,000	199,195,000	65,178,000
その他の収入	96,300,000	140,159,003	△ 43,859,003
資金収入調整勘定	△ 179,869,000	△ 180,523,615	654,615
当年度収入合計	1,180,198,000	1,178,274,984	1,923,016
前年度繰越支払資金	2,427,330,186	2,427,330,186	
収入の部合計	3,607,528,186	3,605,605,170	1,923,016

- 大学・専修学校・幼稚園において学生・生徒・園児などから納入された学費です。
- 大学に対する私学大学等経常費補助金など国からの補助金です。
- 県及び市町村からの補助金です。
- 受託事業・受託研究に係る収入及び補助活動事業収入です。
- 本年度に納入された、次年度以降の学生生徒等納付金などの収入です。
- 本年度末において収納できなかった未収入金や前年度に先立って受入れた前受金などです。

### 支出の部

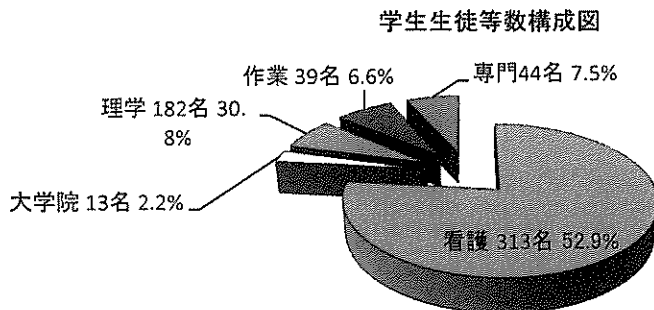
(単位:円)

科目	予算額	決算額	差異
人件費支出	515,000,000	497,474,236	17,525,764
教育研究経費支出	155,200,000	163,512,475	△ 8,312,475
管理経費支出	59,800,000	62,146,717	△ 2,346,717
借入金等利息支出	1,300,000	434,839	865,161
借入金等返済支出	70,000,000	66,578,000	3,422,000
施設関係支出	10,220,000	3,358,932	6,861,068
設備関係支出	2,000,000	4,981,952	△ 2,981,952
資産運用支出	15,500,000	88,560	15,411,440
その他の支出	160,438,138	185,761,485	△ 25,323,347
予備費	(5,000,000)	0	0
資金支出調整勘定	△ 20,800,000	△ 24,127,447	3,327,447
当年度支出合計	963,658,138	960,209,749	3,448,389
翌年度繰越支払資金	2,633,870,048	2,645,395,421	△ 11,525,373
支出の部合計	3,607,528,186	3,605,605,170	1,923,016

- 法人業務・学生等募集などに要する経費です。
- 土地、建物、構築物等の施設関係の支出です。
- 教育研究用機器備品、その他の機器備品、図書等の設備関係の支出です。
- 本年度末において支払えなかった未払金や前年度に先立って支払った前払金などです。

## 収入の部

学生生徒等納付金収入(9億2,193万円)は、授業料、入学金、実験実習料、教育充実費、施設設備資金の収入です。下記のグラフは、令和4年5月1日現在の在籍学生生徒数(591名)です。



手数料収入(1,178万円)は、入学検定料、試験料及び証明手数料の収入です。

寄付金収入(15,000円)は、特別寄付金及び一般寄付金の収入です。このうち、特別寄付金は、用途が指定された寄付金収入です。

補助金収入(6,961万円)は、国庫補助金及び地方公共団体補助金の収入です。このうち、最も大きな割合を占めているのは国庫補助金のなかの私立大学等経常費補助金です。

## 支出の部

人件費支出(4億9,747万円)は、教員人件費、職員人件費、役員報酬及び退職金の支出です。

教育研究経費支出(1億6,351万円)は、教育・研究等の活動に要する消耗品費、光熱水費、通信費、印刷費、修繕費及び業務委託費等の経費支出です。

管理経費支出(6,215万円)は、法人業務・学生募集業務・管理業務に伴う消耗品費、光熱水費、通信費、印刷費、修繕費及び業務委託等の経費支出です。

借入金等利息支出(43万円)は、十六銀行・岐阜信用金庫からの貸付金(借入金)に対する支払利息です。

借入金等返済支出(6,658万円)は、十六銀行・岐阜信用金庫からの貸付金(借入金)に対する返済額です。

施設関係支出は、建物、構築物の支出です。

設備関係支出(498万円)は、教育研究用機器備品、その他の機器備品、図書、及びその他のソフトウェアの支出です。(令和4年度は図書のみ)

## 2. 事業活動収支計算書の概要

令和4年度の事業活動収支計算書は下記のとおりであります。  
 教育活動収入は合計で1,022百万円となりました。主たる収入である学生生徒納付金は922百万円、手数料は入学検定料を中心に12百万円を収納しています。  
 今年度は、国庫補助金として日本私立学校振興共済事業団から70百万円を受け入れています。

一方、事業活動支出の部ですが、総額804百万円となりました。  
 その中で人件費は497百万円、支出における構成比率は61.8%となっています。また、教育研究経費は244百万円で30.3%となっています。  
 教育活動収入から教育活動支出を差し引いた差額は218百万円となり、組み入れ分114百万円を差引、最終的に104百万円の収入超過となりました。

事業活動収支計算書は、当該会計年度の帰属収入、基本金組入額、事業収入及び事業活動支出の内容並びに事業活動収支の均衡状態を示す計算書で、企業会計の損益計算書に近いものです。学校法人の事業活動収支計算書には、事業活動収支計算書上では計上対象とならない資本的支出が基本金組入額として計上されています。

令和4年度事業活動収支計算書

〔 令和4年4月1日から  
令和5年3月31日まで 〕

### 事業活動収入の部

(単位:円)

科目	予算額	決算額	差異
学生生徒等納付金	932,294,000	921,932,648	10,361,352
手数料	11,300,000	11,779,356	△ 479,356
寄付金	0	15,000	△ 15,000
補助金	40,000,000	69,613,046	△ 29,613,046
国庫補助金	40,000,000	69,484,700	△ 29,484,700
地方公共団体補助金	0	128,346	△ 128,346
付随事業収入	0	0	0
雑収入	15,000,000	18,411,587	△ 3,411,587
教育活動収入の部合計	998,594,000	1,021,751,637	△ 23,157,637

資金収支寄付金収入と教育備品・図書など資産の現物寄付金額です。

### 事業活動支出の部

(単位:円)

科目	予算額	決算額	差異
人件費	515,000,000	497,217,140	17,782,860
教育研究経費	255,200,000	243,915,586	11,284,414
管理経費	60,300,000	62,429,815	△ 2,129,815
借入金等利息	1,300,000	434,839	865,161
資産処分差額	0	0	0
徴収不能額	0	0	0
予備費	5,000,000	0	5,000,000
事業活動支出の部合計	830,500,000	803,997,380	26,502,620
基本金組入額合計	△ 10,220,000	△ 113,950,284	
当年度収支差額	157,374,000	103,921,563	
前年度繰越収支差額	410,511,671	719,873,640	
翌年度繰越収支差額	567,885,671	823,795,203	

資金収支教育研究経費支出と施設・設備の当期減価償却額などが含まれます。

資金収支管理経費支出と施設・設備の当期減価償却額などが含まれます。

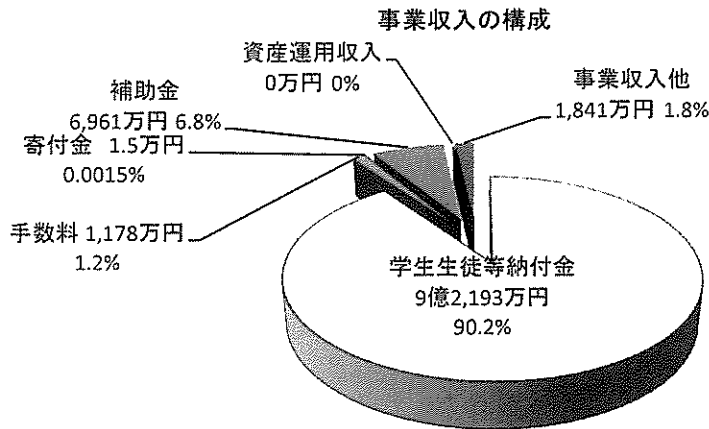
固定資産など売却収入が帳簿残高(貸借対照表残高)に不足する場合の不足額と、固定資産などを処分した場合の帳簿残高です。

本年度の徴収不能預定額です。

基本金各号が取崩しとなった場合の合計額です。

## 事業収入

事業収入は、学校法人の負債とされない収入で、学生生徒等納付金、手数料、寄付金、補助金、資産運用収入、雑収入等です。



## 基本金組入額及び取崩額

基本金組入額は、学校法人の永続的維持に必要な資産を継続的に保持するために、維持すべきものとして帰属収入のうちから組入れた金額です。

基本金には、第1号基本金から第4号基本金まで、4種類の基本金があります。

**第1号基本金**は、施設設備の整備拡充のために支出した金額であり、当年度は建物の過年度基本金の修正を行い63万円の取り崩し、構築物で336万円、未払金に伴う組入高3,438万円となりました。

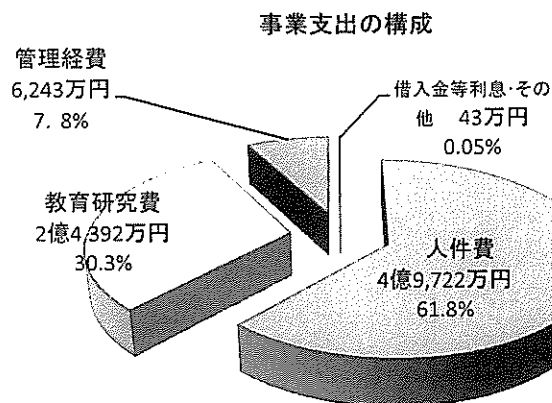
**第2号基本金**は、施設設備を取得するために、事前に組入れた金額であり、当年度はありませんでした。

**第3号基本金**は、教育・研究活動の維持向上を目的とした教育研究基金、奨学基金等の設定であり、当年度の組入額はありませんでした。

**第4号基本金**は、恒常的な資金の維持のための設定であり、当年度は1,600万円の組入れを行いました。

## 事業支出

事業支出は、教育研究その他の諸活動に対応して消費した支出で、人件費、教育研究経費、管理経費等です。なお、人件費には、文部科学省による退職給与引当金計上変更基準に係る特別繰入額が含まれています。



### 3. 貸借対照表の概要

資金収支および事業活動収支を反映して、令和4年度末の資産総額は6,065百万円となり、前年度末と比較して、143百万円の増加となりました。

次に、今期、基本金に組み入れた額は、114百万円であります。

貸借対照表は、令和5年3月31日現在の財政状態を示す計算書で、学校法人の資産と負債・基本金・事業活動収支差額の状況を表しています。学校法人会計には、企業会計の資本金という概念はなく、基本金として組入れている金額と当該年度までの事業活動収支計算書の結果である基本金組入前当年度収支差額が、貸借対照表の貸方に計上されています。

貸借対照表  
(令和5年3月31日)

資 産 の 部		(単位:円)	
科 目	本年度末	前年度末	増 減 (△)
固 定 資 産	3,418,831,935	3,491,088,700	△ 72,256,765
有 形 固 定 資 産	3,223,434,446	3,295,779,771	△ 72,345,325
特 定 資 産	188,365,420	188,276,860	88,560
そ の 他 の 固 定 資 産	7,032,069	7,032,069	0
流 動 資 産	2,647,202,644	2,431,811,488	215,391,156
資 産 の 部 合 計	6,066,034,579	5,922,900,188	143,134,391

負 債 の 部		(単位:円)	
科 目	本年度末	前年度末	増 減 (△)
固 定 負 債	82,952,263	140,677,990	△ 57,725,727
流 動 負 債	295,874,551	312,886,280	△ 17,011,729
負 債 の 部 合 計	378,826,814	453,564,270	△ 74,737,456

純 資 産 の 部		(単位:円)	
科 目	本年度末	前年度末	増 減 (△)
基 本 金	4,863,412,562	4,749,462,278	113,950,284
第 1 号 基 本 金	4,806,412,562	4,708,462,278	97,950,284
第 4 号 基 本 金	57,000,000	41,000,000	16,000,000
繰 越 収 支 差 額	823,795,203	719,873,640	103,921,563
翌年度繰越収支差額	823,795,203	719,873,640	103,921,563
純 資 産 の 部	5,687,207,765	5,469,335,918	217,871,847
負 債 及 び 純 資 産 の 部 合 計	6,066,034,579	5,922,900,188	143,134,391

令和4年度決算

(単位:千円)

予算(補正後)	決算(案)	差異
992,294	921,933	10,361
1,596	1,560	36
584人	591人	-7人
11,300	11,779	△ 479
0	15	△ 15
(0)	(0)	(0)
40,000	69,613	△ 29,613
800	118	682
0	0	0
15,000	18,412	△ 3,412
999,894	1,021,869	△ 22,475

No.	部門	法人	看護学部	理学	作業	大学院	短期大学部	大学院	針灸科	柔整科	専門計	合計
1	学生生徒等請付金	0	476,456	209,081	36,396	721,933	128,862	13,933	27,790	29,415	57,205	921,933
	一人当り学納金単価		1,522	1,728	1,582	1,580	1,674	1,072	1,323	1,279	44人	1,560
	学生数(5/1)		313人	121人	23人	457人	77人	13人	21人	23人		591
2	手教科	0	5,238	4,539	705	10,482	244	320	428	306	734	11,779
	寄付金	0	0	15	0	0	0	0	0	0	0	15
	(うち現物寄付)	(0)	(0)	(0)	(0)	(0)	(0)	(0)	(0)	(0)	0	0
4	補助金	0	69,485	0	0	69,485	0	0	66	62	128	69,613
5	受取利息・配当金収入	118	0	0	0	0	0	0	0	0	0	118
6	資産売却益額	0	0	0	0	0	0	0	0	0	0	0
7	雑収入	2,185	9,842	1,977	462	12,231	2,681	52	382	830	1,212	18,412
8	教育活動収入の部合計	2,302	561,020	215,612	37,563	814,195	131,787	14,305	28,666	30,613	59,279	1,021,869

9	人件費	19,360	298,210	47,491	23,554	369,255	61,259	0	22,808	24,535	47,343	497,217
	人件費比率	840.9%	53.2%	22.0%	62.7%	45.4%	46.5%	0	79.6%	80.1%	79.9%	48.7%
10	教育研究経費	0	129,073	39,926	9,913	178,912	41,149	4,211	10,088	9,573	19,655	243,927
	うち経費額	(0)	(93,239)	(34,589)	(9,980)	(136,808)	(17,363)	(1,066)	(4,531)	(3,757)	8,287	(171,811)
	うち減価償却額	(0)	(35,834)	(5,337)	(933)	(42,104)	(23,786)	(3,145)	(5,552)	(5,816)	11,368	(8,229)
	教研経費比率		33.0%	18.5%	26.4%	22.0%	31.2%	29.4%	35.2%	31.3%	33.2%	23.9%
	管理経費	36,331	17,764	5,559	1,094	24,417	21	229	755	677	1,431	62,430
	うち経費額	(36,048)	(17,764)	(5,559)	(1,094)	(24,417)	(21)	(229)	(755)	(677)	1,431	(63,578)
	うち減価償却額	(283)	(0)	(0)	(0)	(0)	(0)	(0)	(0)	(0)	0	(283)
	管理経費比率		3.2%	2.6%	2.9%	3.0%	0.0%	1.6%	2.6%	2.2%	2.4%	6.1%
12	借入金等利息	435	0	0	0	0	0	0	0	0	0	435
13	資産処分差額	0	0	0	0	0	0	0	0	0	0	0
14	[予備費]	0	0	0	0	0	0	0	0	0	0	0
15	教育活動支出の部合計	56,126	445,046	92,976	34,561	572,584	102,429	4,440	33,646	34,784	68,430	804,009
16	基本金組入前当年度収支差額	△ 53,823	115,974	122,636	3,002	241,612	29,359	9,864	△ 4,980	△ 4,171	△ 9,151	217,861
17	当年度収支差額	△ 54,839	90,657	116,488	504	207,650	24,460	5,460	△ 73,826	△ 5,000	△ 78,820	103,910
18	基本金取崩額	△ 1,016	△ 25,317	△ 6,147	△ 2,498	△ 33,962	△ 4,898	△ 4,405	△ 88,841	△ 829	△ 69,670	△ 113,950

19	施設関係支出	0	0	1,679	1,679	3,359	0	0	0	0	0	3,359
20	設備関係支出	0	344	602	0	946	0	3,890	146	0	146	4,982

※1この概要表は、教育研究経費率・管理経費率・施設・設備支出を区別するもの指標になります。  
 ※2人件費に関しては、便宜上、実際の部門とは異なっております。



## 資金収支計算書

自：令和4年4月 1日から

至：令和5年3月31日まで

収入の部	(単位 円)		
科 目	予 算	決 算	差 異
学生生徒等納付金収入	932,294,000	921,932,648	10,361,352
授 業 料 収 入	447,750,000	443,260,000	4,490,000
入 学 金 収 入	31,282,000	34,846,000	▲ 3,564,000
実 験 実 習 料 収 入	125,325,000	123,875,000	1,450,000
施 設 設 備 資 金 収 入	125,225,000	123,693,000	1,532,000
教 育 充 実 費 収 入	131,860,000	130,745,000	1,115,000
そ の 他 納 付 金 収 入	70,852,000	65,513,648	5,338,352
手数料収入	11,300,000	11,779,356	▲ 479,356
入 学 検 定 料 収 入	8,000,000	7,962,416	37,584
試 験 料 収 入	3,000,000	3,476,300	▲ 476,300
証 明 手 数 料 収 入	300,000	269,100	30,900
そ の 他 の 手 数 料 収 入	0	71,540	▲ 71,540
寄付金収入	0	15,000	▲ 15,000
特 別 寄 付 金 収 入	0	15,000	▲ 15,000
補助金収入	40,000,000	69,613,046	▲ 29,613,046
国 庫 補 助 金 収 入	40,000,000	69,484,700	▲ 29,484,700
地 方 公 共 団 体 補 助 金 収 入	0	128,346	▲ 128,346
資産売却収入	0	0	0
付随事業・収益事業収入	0	0	0
受取利息・配当金収入	800,000	117,590	682,410
そ の 他 の 受 取 利 息 ・ 配 当 金 収 入	800,000	117,590	682,410
雑収入	15,000,000	15,986,956	▲ 986,956
施 設 設 備 利 用 料 収 入	5,000,000	6,153,972	▲ 1,153,972
そ の 他 の 雑 収 入	10,000,000	9,832,984	167,016
借入金等収入	0	0	0
前受金収入	264,373,000	199,195,000	65,178,000
授 業 料 前 受 金 収 入	92,500,000	59,335,000	33,165,000
入 学 金 前 受 金 収 入	48,538,000	28,700,000	19,838,000
実 験 実 習 料 前 受 金 収 入	19,250,000	21,125,000	▲ 1,875,000
施 設 設 備 資 金 前 受 金 収 入	28,150,000	12,450,000	15,700,000
教 育 充 実 費 前 受 金 収 入	22,750,000	31,795,000	▲ 9,045,000
そ の 他 納 付 前 受 金 収 入	53,185,000	45,790,000	7,395,000
その他の収入	96,300,000	140,159,003	▲ 43,859,003
前 期 末 未 収 入 金 収 入	300,000	12,764	287,236
預 り 金 受 入 収 入	65,000,000	130,945,660	▲ 65,945,660
仮 受 金 収 入	30,000,000	9,120,579	20,879,421
仮 払 金 回 収 収 入	1,000,000	80,000	920,000
資金収入調整勘定	▲ 179,869,000	▲ 180,523,615	654,615
期 末 未 収 入 金	▲ 200,000	▲ 854,615	654,615
前 期 末 前 受 金	▲ 179,669,000	▲ 179,669,000	0
前年度繰越支払資金	2,427,330,186	2,427,330,186	
収入の部合計	3,607,528,186	3,605,605,170	1,923,016

**資金収支計算書**  
 自:令和4年4月 1日から  
 至:令和5年3月31日まで

支出の部		(単位 円)		
科	目	予	決	差
		算	算	異
人件費支出		515,000,000	497,474,236	17,525,764
教員人件費支出		430,000,000	424,382,634	5,617,366
職員人件費支出		80,000,000	67,549,275	12,450,725
役員報酬支出		5,000,000	4,440,000	560,000
退職金支出		0	1,102,327	▲ 1,102,327
教育研究経費支出		155,200,000	163,512,475	▲ 8,312,475
消耗品費支出		15,000,000	11,740,774	3,259,226
光熱水費支出		12,000,000	15,203,346	▲ 3,203,346
旅費交通費支出		16,000,000	18,755,932	▲ 2,755,932
車両燃料費支出		1,000,000	824,851	175,149
福利費支出		50,000	2,776,610	▲ 2,726,610
通信運搬費支出		4,000,000	3,411,632	588,368
印刷製本費支出		9,500,000	1,555,964	7,944,036
修繕費支出		14,850,000	3,721,268	11,128,732
保険料支出		3,000,000	3,492,347	▲ 492,347
賃借料支出		200,000	294,864	▲ 94,864
公租公課支出		100,000	65,531	34,469
諸会費支出		3,500,000	3,566,576	▲ 66,576
会議費支出		150,000	1,920	148,080
学生活動補助費支出		500,000	10,340,330	▲ 9,840,330
報酬委託手数料支出		2,000,000	11,338,301	▲ 9,338,301
保守点検費支出		3,000,000	2,247,630	752,370
実習費支出		12,000,000	11,175,936	824,064
研究費支出		18,000,000	5,057,263	12,942,737
共同研究費支出		1,500,000	345,642	1,154,358
行事費支出		1,000,000	955,017	44,983
奨学費支出		36,350,000	56,640,230	▲ 20,290,230
雑費支出		1,500,000	511	1,499,489
管理経費支出		59,800,000	62,146,717	▲ 2,346,717
消耗品費支出		500,000	43,691	456,309
水道光熱費支出		500,000	75,256	424,744
旅費交通費支出		600,000	1,432,891	▲ 832,891
福利費支出		2,500,000	362,691	2,137,309
車両燃料費支出		0	49,940	▲ 49,940
通信運搬費支出		700,000	179,984	520,016
印刷製本費支出		400,000	0	400,000
修繕費支出		1,000,000	242,880	757,120
保険料支出		2,000,000	1,470,340	529,660

## 資金収支計算書

自：令和4年4月 1日から

至：令和5年3月31日まで

賃借料支出	6,000,000	5,975,854	24,146
公租公課支出	4,000,000	7,329,240	▲ 3,329,240
広報費支出	25,000,000	22,438,267	2,561,733
諸会議費支出	1,300,000	997,740	302,260
委託手数料支出	300,000	51,706	248,294
保守点検費支出	1,500,000	2,894,935	▲ 1,394,935
公認会計士等報酬支出	2,500,000	316,979	2,183,021
渉外費支出	5,000,000	5,869,785	▲ 869,785
経常費補助金返還額	1,000,000	745,412	254,588
雑費支出	2,000,000	146,000	1,854,000
借入金等利息支出	3,000,000	11,523,126	▲ 8,523,126
借入金利息支出	1,300,000	434,839	865,161
借入金等返済支出	1,300,000	434,839	865,161
短期借入金返済支出	70,000,000	66,578,000	3,422,000
施設関係支出	70,000,000	66,578,000	3,422,000
土地支出	10,220,000	3,358,932	6,861,068
構築物支出	10,000,000	0	10,000,000
設備関係支出	220,000	3,358,932	▲ 3,138,932
図書支出	2,000,000	4,981,952	▲ 2,981,952
資産運用支出	2,000,000	4,981,952	▲ 2,981,952
保険積立金支出	15,500,000	88,560	15,411,440
その他の支出	15,500,000	88,560	15,411,440
前期末未払金支払支出	160,438,138	185,761,485	▲ 25,323,347
預り金支払支出	15,000,000	52,436,612	▲ 37,436,612
仮受金支払支出	85,000,000	120,910,163	▲ 35,910,163
前払金支払支出	50,000,000	11,382,102	38,617,898
仮払金支払支出	438,138	952,608	▲ 514,470
	10,000,000	80,000	9,920,000
[予備費]	( 0 )		
	5,000,000		5,000,000
資金支出調整勘定	▲ 20,800,000	▲ 24,127,447	3,327,447
期末未払金	▲ 20,000,000	▲ 19,658,909	▲ 341,091
前期末前払金	▲ 800,000	▲ 4,468,538	3,668,538
翌年度繰越支払資金	2,633,870,048	2,645,395,421	▲ 11,525,373
支出の部合計	3,607,528,186	3,605,605,170	1,923,016





# 人件費支出内訳表

自：令和4年4月01日から  
至：令和5年3月31日まで

科目	部門	学校法人		岐阜保健大学		岐阜保健大学大学院		岐阜保健大学短期大学部		岐阜保健大学医療専門学校		総額
		看護学部	リハビリテーション学部	看護学研究科	看護学研究所	理学療法学専攻	作業療法学専攻	スポーツ健康学科	計	計	計	
教員人件費支出		0	250,267,061	71,202,664	321,469,725	0	0	43,162,682	18,096,271	61,258,953	41,653,956	424,382,634
本務教員		0	247,211,261	71,202,664	318,413,925	0	0	41,775,682	18,096,271	59,871,953	40,565,956	418,851,834
本	俸	0	147,266,806	44,034,153	191,300,959	0	0	28,222,432	13,458,732	41,681,164	30,373,648	263,355,771
期末手当		0	19,538,400	3,000,000	22,538,400	0	0	2,548,236	800,000	3,348,236	0	25,886,636
その他の手当		0	54,322,000	16,572,000	70,894,000	0	0	5,652,000	2,712,000	8,364,000	6,108,000	85,366,000
所定福利費		0	26,084,055	7,596,511	33,680,566	0	0	5,006,922	949,775	5,956,697	4,084,308	43,721,571
私立大学退職金 財団負担金		0	0	0	0	0	0	346,092	175,764	521,856	0	521,856
兼務教員		0	3,055,800	0	3,055,800	0	0	1,387,000	0	1,387,000	1,088,000	5,530,800
職員人件費支出		19,200,000	42,900,319	0	42,900,319	0	0	0	0	0	5,448,956	67,549,275
本務職員		19,200,000	42,900,319	0	42,900,319	0	0	0	0	0	5,448,956	67,549,275
本	俸	19,200,000	27,726,940	0	27,726,940	0	0	0	0	0	4,003,430	50,930,370
期末手当		0	1,289,600	0	1,289,600	0	0	0	0	0	592,800	1,892,400
その他の手当		0	9,060,000	0	9,060,000	0	0	0	0	0	240,000	9,300,000
所定福利費		0	4,471,311	0	4,471,311	0	0	0	0	0	612,726	5,084,037
私立大学退職金 財団負担金		0	342,468	0	342,468	0	0	0	0	0	0	342,468
兼務職員		0	0	0	0	0	0	0	0	0	0	0
役員報酬支出		0	4,200,000	0	4,200,000	0	0	0	0	0	240,000	4,440,000
退職金支出		0	0	0	0	0	0	0	1,102,327	1,102,327	0	1,102,327
教員		0	0	0	0	0	0	0	1,102,327	1,102,327	0	1,102,327
職員		0	0	0	0	0	0	0	0	0	0	0
計		19,200,000	297,367,380	71,202,664	368,570,044	0	0	43,162,682	19,198,598	62,361,280	47,342,912	497,474,236

(単位 円)

活動区分資金収支計算書

自:令和4年4月01日から

至:令和5年3月31日まで

(単位 円)

		科 目	金 額
教育活動による資金収支	収入	学生生徒等納付金収入	921,932,648
		手数料収入	11,779,356
		特別寄付金収入	15,000
		経常費等補助金収入	69,613,046
		雑収入	15,986,956
		教育活動資金収入計	1,019,327,006
	支出	人件費支出	497,474,236
		教育研究経費支出	163,512,475
		管理経費支出	62,146,717
		教育活動資金支出計	723,133,428
		差引	296,193,578
	調整勘定等	26,995,016	
	教育活動資金収支差額	323,188,594	
施設整備等活動による資金収支	科 目		金 額
	収入		
		施設整備等活動資金収入計	0
	支出	施設関係支出	3,358,932
		設備関係支出	4,981,952
		施設整備等活動資金支出計	8,340,884
		差引	▲ 8,340,884
		調整勘定等	▲ 37,572,640
		施設設備等活動資金収支差額	▲ 45,913,524
	小 計(教育活動資金収支差額+施設整備等活動資金収支差額)	277,275,070	
その他の活動による資金収支	科 目		金 額
	収入	預り金受入収入	130,945,660
		仮受金収入	9,120,579
		仮払金回収収入	80,000
		小 計	140,146,239
		受取利息・配当金収入	117,590
		その他の活動資金収入計	140,263,829
	支出	借入金等返済支出	66,578,000
		保険積立金支出	88,560
		預り金支払支出	120,910,163
		仮受金支払支出	11,382,102
		仮払金支払支出	80,000
		小 計	199,038,825
		借入金等利息支出	434,839
		その他の活動資金支出計	199,473,664
	差 引	▲ 59,209,835	
	調整勘定等	0	
	その他の活動資金収支差額	▲ 59,209,835	
	支払資金の増減額(小計+その他の活動資金収支差額)	218,065,235	
	前年度繰越支払資金	2,427,330,186	
	翌年度繰越支払資金	2,645,395,421	

(注記)

活動区分ごとの調整勘定等の計算過程は以下のとおり。

(単位 円)

項 目	資金収支計算書 計上額	教育活動による 資金収支	施設設備等活動に よる資金収支	その他の活動による 資金収支
前受金収入	199,195,000	199,195,000	0	0
前期末未収入金収入	12,764	12,764	0	0
期末未収入金	▲ 854,615	▲ 854,615	0	0
前期末前受金	▲ 179,669,000	▲ 179,669,000	0	0
収入計	18,684,149	18,684,149	0	0
前期末未払金支払支出	52,436,612	14,863,972	37,572,640	0
前払金支払支出	952,608	952,608	0	0
期末未払金	▲ 19,658,909	▲ 19,658,909	0	0
前期末前払金	▲ 4,468,538	▲ 4,468,538	0	0
支出計	29,261,773	▲ 8,310,867	37,572,640	0
収入計 - 支出計	▲ 10,577,624	26,995,016	▲ 37,572,640	0



事業活動収支計算書

自：令和4年4月01日から

至：令和5年3月31日まで

(単位 円)

		科目	予 算	決 算	差 異
教育活動収支	事業活動収入の部	学生生徒等納付金	932,294,000	921,932,648	10,361,352
		授 業 料	447,750,000	443,260,000	4,490,000
		入 学 金	31,282,000	34,846,000	▲ 3,564,000
		実 験 実 習 料	125,325,000	123,875,000	1,450,000
		施 設 設 備 資 金	125,225,000	123,693,000	1,532,000
		教 育 充 実 費	131,860,000	130,745,000	1,115,000
		そ の 他 納 付 金	70,852,000	65,513,648	5,338,352
		手数料	11,300,000	11,779,356	▲ 479,356
		入 学 検 定 料	8,000,000	7,962,416	37,584
		試 験 料	3,000,000	3,476,300	▲ 476,300
		証 明 手 数 料	300,000	269,100	30,900
		その他の手数料収入	0	71,540	▲ 71,540
		寄付金	0	15,000	▲ 15,000
		特 別 寄 付 金	0	15,000	▲ 15,000
		経常費等補助金	40,000,000	69,613,046	▲ 29,613,046
		国 庫 補 助 金	40,000,000	69,484,700	▲ 29,484,700
		地方公共団体補助金収入	0	128,346	▲ 128,346
		付随事業収入	0	0	0
		雑収入	15,000,000	18,411,587	▲ 3,411,587
		退職給与引当金戻入益	0	2,424,631	▲ 2,424,631
		施 設 設 備 利 用 料	5,000,000	6,153,972	▲ 1,153,972
		そ の 他 の 雑 収 入	10,000,000	9,832,984	167,016
		教育活動収入計	998,594,000	1,021,751,637	▲ 23,157,637

事業活動収支計算書

自：令和4年4月01日から  
至：令和5年3月31日まで

(単位 円)

科目	予 算	決 算	差 異
人件費	515,000,000	497,217,140	17,782,860
教 員 人 件 費	430,000,000	424,382,634	5,617,366
職 員 人 件 費	80,000,000	67,549,275	12,450,725
役 員 報 酬	5,000,000	4,440,000	560,000
退職給与引当金繰入額	0	845,231	▲ 845,231
教育研究経費	255,200,000	243,915,586	11,284,414
消 耗 品 費	15,000,000	11,740,774	3,259,226
光 熱 水 費	12,000,000	15,203,346	▲ 3,203,346
旅 費 交 通 費	16,000,000	18,755,932	▲ 2,755,932
車 両 燃 料 費	1,000,000	824,851	175,149
福 利 費	50,000	2,776,610	▲ 2,726,610
通 信 運 搬 費	4,000,000	3,411,632	588,368
印 刷 製 本 費	9,500,000	1,555,964	7,944,036
修 繕 費	14,850,000	3,721,268	11,128,732
保 険 料	3,000,000	3,492,347	▲ 492,347
賃 借 料	200,000	294,864	▲ 94,864
公 租 公 課	100,000	65,531	34,469
諸 会 費	3,500,000	3,566,576	▲ 66,576
会 議 費	150,000	1,920	148,080
学 生 活 動 補 助 費	500,000	10,340,330	▲ 9,840,330
報 酬 委 託 手 数 料	2,000,000	11,338,301	▲ 9,338,301
保 守 点 検 費	3,000,000	2,247,630	752,370
減 価 償 却 額	100,000,000	80,403,111	19,596,889
研 究 費	12,000,000	11,175,936	824,064
共 同 研 究 費	18,000,000	5,057,263	12,942,737
行 事 費	1,500,000	345,642	1,154,358
奨 学 費	1,000,000	955,017	44,983
雑 費	36,350,000	56,640,230	▲ 20,290,230
管理経費	1,500,000	511	1,499,489
管理経費	60,300,000	62,429,815	▲ 2,129,815
消 耗 品 費	500,000	43,691	456,309
光 熱 水 費	500,000	75,256	424,744
旅 費 交 通 費	600,000	1,432,891	▲ 832,891
福 利 費	2,500,000	362,691	2,137,309
車 両 燃 料 費	0	49,940	▲ 49,940
通 信 運 搬 費	700,000	179,984	520,016
印 刷 製 本 費	400,000	0	400,000
修 繕 費	1,000,000	242,880	757,120
保 険 料	2,000,000	1,470,340	529,660
賃 借 料	6,000,000	5,975,854	24,146
公 租 公 課	4,000,000	7,329,240	▲ 3,329,240
広 報 費	25,000,000	22,438,267	2,561,733
諸 会 費	1,300,000	997,740	302,260
会 議 費	300,000	51,706	248,294
委 託 手 数 料	1,500,000	2,894,935	▲ 1,394,935
保 守 点 検 費	2,500,000	316,979	2,183,021
減 価 償 却 額	500,000	283,098	216,902
公 認 会 計 士 等 報 酬	5,000,000	5,869,785	▲ 869,785
渉 外 費	1,000,000	745,412	254,588
経 常 費 補 助 金 返 還 金	2,000,000	146,000	1,854,000
雑 費	3,000,000	11,523,126	▲ 8,523,126
教育活動支出計	830,500,000	803,562,541	26,937,459
教育活動収支差額	168,094,000	218,189,096	▲ 50,095,096

教育活動収支  
事業活動支出の部

事業活動収支計算書

自:令和4年4月01日から  
至:令和5年3月31日まで

(単位 円)

		科目	予算	決算	差異
教育活動外収支	事業活動収入	受取利息・配当金	800,000	117,590	682,410
		その他の受取利息・配当金	800,000	117,590	682,410
		その他の教育活動外収入	0	0	0
		教育活動外収入の部合計	800,000	117,590	682,410
	事業活動支出	借入金等利息	1,300,000	434,839	865,161
		借入金利息	1,300,000	434,839	865,161
		その他の教育活動外支出	0	0	0
		教育活動外支出の部合計	1,300,000	434,839	865,161
		教育活動外収支差額	▲ 500,000	▲ 317,249	▲ 182,751
		経常収支差額	167,594,000	217,871,847	▲ 50,277,847
特別収支	事業活動収入	資産売却差額	0	0	0
		その他の特別収入	0	0	0
		特別収入計	0	0	0
		資産処分差額	0	0	0
	事業活動支出	その他の特別支出	0	0	0
		特別支出計	0	0	0
		特別収支差額	0	0	0
		( 0 )			
[予備費]		5,000,000		5,000,000	
基本金組入前当年度収支差額		167,594,000	217,871,847	▲ 50,277,847	
基本金組入額合計		▲ 10,220,000	▲ 113,950,284	103,730,284	
当年度収支差額		157,374,000	103,921,563	53,452,437	
前年度繰越収支差額		410,511,671	719,873,640	▲ 309,361,969	
翌年度繰越収支差額		567,885,671	823,795,203	▲ 255,909,532	
(参考)					
事業活動収入計		999,394,000	1,021,869,227	▲ 22,475,227	
事業活動支出計		831,800,000	803,997,380	27,802,620	

事業活動収支内訳表

目：令和4年4月01日から  
至：令和5年3月31日まで

科目	部門	学校法人	(単位 円)				総額
			岐阜保健大学	岐阜保健大学 大学院	岐阜保健大学 短期大学部	岐阜保健大学 医療専門学校	
学生生徒等納付金		0	721,932,898	13,933,150	128,861,600	57,205,000	921,932,648
授業料		0	315,000,000	8,260,000	76,500,000	43,500,000	443,260,000
入学金		0	31,400,000	846,000	0	2,600,000	34,846,000
実験実習料		0	97,100,000	0	26,775,000	0	123,875,000
施設設備費		0	112,500,000	2,493,000	0	8,700,000	123,693,000
教育充実費		0	112,500,000	1,540,000	15,400,000	1,305,000	130,745,000
その他納付金		0	53,432,898	794,150	10,186,600	1,108,000	65,513,648
手数料		0	10,481,916	319,500	244,440	733,500	11,779,356
入学金		0	7,287,416	315,000	0	360,000	7,962,416
試験料		0	2,909,300	0	204,000	363,000	3,476,300
証明手数料		0	214,200	4,500	40,300	10,100	269,100
その他の手数料収入		0	71,000	0	140	400	71,540
寄付金		0	15,000	0	0	0	15,000
特別寄付金		0	15,000	0	0	0	15,000
経常費等補助金		0	69,484,700	0	0	128,346	69,613,046
国库補助金		0	69,484,700	0	0	0	69,484,700
地方公共団体補助金収入		0	0	0	0	128,346	128,346
付随事業収入		0	0	0	0	0	0
雑収入		2,184,726	12,280,927	52,326	2,681,297	1,212,311	18,411,587
退職給付引当金戻入益		0	0	0	2,369,197	55,434	2,424,631
施設設備利用料		1,626,000	3,993,781	51,826	306,960	175,405	6,153,972
その他の雑収入		558,726	8,287,146	500	5,140	981,472	9,832,984
教育活動収入計		2,184,726	814,195,441	14,304,976	131,787,337	59,279,157	1,021,751,637
事業活動収入の部							
教育活動収支							



# 事業活動収支内訳表

自：令和4年4月01日から  
至：令和5年3月31日まで

科目	部門	学校法人				(単位 円)
		岐阜保健大学	岐阜保健大学 大学院	岐阜保健大学 短期大学部	岐阜保健大学 医療専門学校	
教育活動外収入	受取利息・配当金	117,590	0	0	0	117,590
教育活動外収入	その他の受取利息・配当金	117,590	0	0	0	117,590
教育活動外収入	その他の教育活動外収入	0	0	0	0	0
教育活動外収入	教育活動外収入計	117,590	0	0	0	117,590

科目	部門	学校法人				(単位 円)
		岐阜保健大学	岐阜保健大学 大学院	岐阜保健大学 短期大学部	岐阜保健大学 医療専門学校	
教育活動外収入	借入金等利息	434,839	0	0	0	434,839
教育活動外収入	借入金	434,839	0	0	0	434,839
教育活動外収入	その他の教育活動外支出	0	0	0	0	0
教育活動外収入	教育活動外支出計	434,839	0	0	0	434,839
教育活動外収入	教育活動外収支差額	▲ 317,249	0	0	0	▲ 317,249
教育活動外収入	経常収支差額	▲ 53,823,329	241,611,545	9,364,497	29,369,758	▲ 9,150,624
						217,871,847

科目	部門	学校法人				(単位 円)
		岐阜保健大学	岐阜保健大学 大学院	岐阜保健大学 短期大学部	岐阜保健大学 医療専門学校	
特別収入	資産売却差額	0	0	0	0	0
特別収入	その他の特別収入	0	0	0	0	0
特別収入	特別収入計	0	0	0	0	0

科目	部門	学校法人				(単位 円)
		岐阜保健大学	岐阜保健大学 大学院	岐阜保健大学 短期大学部	岐阜保健大学 医療専門学校	
特別収入	資産処分差額	0	0	0	0	0
特別収入	その他の特別支出	0	0	0	0	0
特別収入	特別支出計	0	0	0	0	0
特別収入	特別収支差額	0	0	0	0	0
基本金組入前当年度収支差額		▲ 53,823,329	241,611,545	9,364,497	29,369,758	▲ 9,150,624
基本金組入前当年度収支差額		▲ 1,016,040	▲ 33,961,842	▲ 4,404,508	▲ 4,398,072	▲ 69,669,822
当年度収支差額		▲ 54,839,369	207,649,703	5,459,989	24,471,686	▲ 78,820,446

(参考)

事業活動収入計	2,302,316	814,195,441	14,304,976	131,787,337	59,279,157	1,021,869,227
事業活動支出計	56,125,845	572,583,896	4,440,479	102,417,579	68,429,781	803,997,380

## 貸借対照表

令和5年3月31日

(単位 円)

資産の部			
科 目	本 年 度 末	前 年 度 末	増 減
固定資産	3,418,831,935	3,491,088,700	▲ 72,256,765
有形固定資産	3,223,434,446	3,295,779,771	▲ 72,345,325
土 地	1,775,679,345	1,775,679,345	0
建 物	1,183,493,969	1,236,943,338	▲ 53,449,369
構 築 物	112,023,740	119,838,677	▲ 7,814,937
教育研究用機器備品	58,790,320	71,115,613	▲ 12,325,293
管理用機器備品	399,515	2,035,722	▲ 1,636,207
図 書	84,009,841	79,027,889	4,981,952
車 両	7,692,156	9,793,627	▲ 2,101,471
書 画 骨 董 品 等	1,345,560	1,345,560	0
特定資産	188,365,420	188,276,860	88,560
保 険 積 立 金	188,365,420	188,276,860	88,560
その他の固定資産	7,032,069	7,032,069	0
差 入 保 証 金	1,070,000	1,070,000	0
出 資 金	4,010,000	4,010,000	0
電 話 加 入 権	984,459	984,459	0
施 設 利 用 権	950,000	950,000	0
預 託 金	17,610	17,610	0
流動資産	2,647,202,644	2,431,811,488	215,391,156
現 金 預 金	2,645,395,421	2,427,330,186	218,065,235
未 収 入 金	854,615	12,764	841,851
前 払 金	952,608	4,468,538	▲ 3,515,930
資産の部合計	6,066,034,579	5,922,900,188	143,134,391

## 貸借対照表

令和5年3月31日

(単位 円)

負債の部			
科 目	本 年 度 末	前 年 度 末	増 減
固定負債	82,952,263	140,677,990	▲ 57,725,727
長期借入金	65,666,000	120,710,000	▲ 55,044,000
退職給与引当金	17,286,263	19,967,990	▲ 2,681,727
流動負債	295,874,551	312,886,280	▲ 17,011,729
短期借入金	55,044,000	66,578,000	▲ 11,534,000
未払金	19,658,909	52,436,612	▲ 32,777,703
前受金	199,195,000	179,669,000	19,526,000
預り金	18,989,503	8,954,006	10,035,497
仮受金	2,987,139	5,248,662	▲ 2,261,523
負債の部合計	378,826,814	453,564,270	▲ 74,737,456
純資産の部			
科 目	本 年 度 末	前 年 度 末	増 減
基本金	4,863,412,562	4,749,462,278	113,950,284
第1号基本金	4,806,412,562	4,708,462,278	97,950,284
第4号基本金	57,000,000	41,000,000	16,000,000
繰越収支差額	823,795,203	719,873,640	103,921,563
翌年度繰越収支差額	823,795,203	719,873,640	103,921,563
純資産の部合計	5,687,207,765	5,469,335,918	217,871,847
負債及び純資産の部合計	6,066,034,579	5,922,900,188	143,134,391



注記事項

1. 重要な会計方針

(1) 引当金の計上基準

徴収不能引当金

未収入金の徴収不能に備えるため、個別に見積もった徴収不能見込額を計上している。

退職給与引当金

退職金の支給に備えるため、期末要支給額の100%を計上している。

なお、退職金財団加入者は期末要支給額を基にして、

私立大学退職金財団に対する掛金の累積額と交付金の累計額との組入れ額調整を加減した金額の100%を計上している。

2. 重要な会計方針の変更等はありません。

3. 減価償却額の累計額の合計額 1,727,337,116円

4. 徴収不能引当金の合計額 0円

5. 担保に供されている資産の種類及び額

担保に供されている資産の種類及び額は、次のとおりである。

土地 503,989,804円

建物 379,036,892円

6. 翌会計年度以後の会計年度において基本金へ組入れを行うこととなる金額

120,710,000円

7. 当該会計年度の末日において、4号基本金に相当する資金を有していない場合のその旨と対策

当該会計年度の末日において、第4号基本金に相当する資金を有しており、該当しない。

8. その他財政及び経営の状況を正確に判断するために必要な事項

該当なし

# 固定資産明細表

自：令和4年4月01日から  
至：令和5年3月31日まで

(単位 円)

科 目	期首残高	当期増加額	当期減少額	期末残高	減価償却額の累計額	差引期末残高	摘 要
有形固定資産	土地	0	0	1,775,679,345		1,775,679,345	
	建物	2,388,971,502	0	2,388,971,502	1,205,477,533	1,183,493,969	
	構築物	220,106,733	3,358,932	0	223,465,665	111,441,925	112,023,740
	教育研究用機器備品	430,794,760	0	0	430,794,760	372,004,440	58,790,320
	管理用機器備品	27,243,702	0	0	27,243,702	26,844,187	399,515
	図書	79,027,889	4,981,952	0	84,009,841		84,009,841
	車両	19,261,187	0	0	19,261,187	11,569,031	7,692,156
	書画骨董品等	1,345,560	0	0	1,345,560	0	1,345,560
	計	4,942,430,678	8,340,884	0	4,950,771,562	1,727,337,116	3,223,434,446
	保険積立金	188,276,860	88,560	0	188,365,420		188,365,420
計	188,276,860	88,560	0	188,365,420	0	188,365,420	
特定資産 その他の固定資産	施設利用権	0	0	950,000	0	950,000	
	電話加入権	984,459	0	0	984,459	984,459	
	差入保証金	1,070,000	0	0	1,070,000	1,070,000	
	出資金	4,010,000	0	0	4,010,000	4,010,000	
	預託金	17,610	0	0	17,610		17,610
計	7,032,069	0	0	7,032,069	0	7,032,069	
合 計	5,137,739,607	8,429,444	0	5,146,169,051	1,727,337,116	3,418,831,935	

# 借入金明細表

自：令和4年4月01日から  
至：令和5年3月31日まで

(単位円)

借入先		期首残高	当期増加額	当期減少額	期末残高	利率	返済期限	摘要
長期借入金	公的金融機関	0	0	0	0			
	市中金融機関	36,000,000	0	※11,000,000	25,000,000	0.300%	令和8年3月31日	担保：土地 使途：校地取得
	市中金融機関	16,640,000	0	※9,174,000	7,466,000	0.295%	令和6年12月2日	担保：土地,建物 使途：校地取得
	市中金融機関	16,500,000	0	※16,500,000	0	0.250%	令和6年1月31日	担保：土地,建物 使途：校地取得
	市中金融機関	51,570,000	0	※18,370,000	33,200,000	0.295%	令和7年10月31日	担保：土地,建物 使途：校地取得
その他	0	0	0	0				
計		120,710,000	0	※55,044,000	65,666,000			
短期借入金	公的金融機関	0	0	0	0			
	市中金融機関	0	0	0	0			
	その他	0	0	0	0			
	返済期限が1年以内の長期借入金	66,578,000	※55,044,000	66,578,000	55,044,000			
	計	66,578,000	※55,044,000	66,578,000	55,044,000			
合 計		187,288,000	※55,044,000	66,578,000	120,710,000			※55,044,000

※長期借入金から短期借入金への振替額である。

## 基本金明細表

自：令和4年4月01日から  
至：令和5年3月31日まで

(単位：円)

事 項	要組入高	組入高	未組入高	摘要
<b>第 1 号 基本金</b>				
前期繰越高	4,932,684,924	4,708,462,278	224,222,646	
当期組入高				
1. 土地				
過年度未組入高の当期組入高				
長期借入金返済に係る組入高		66,578,000	▲ 66,578,000	
2. 建物				
過年度基本金の修正	▲ 13,903,246	▲ 14,541,240	637,994	
3. 構築物				
当期取得高	3,358,932	3,358,932	0	
過年度未組入高の当期組入高				
未払金支払に伴う組入高		34,380,000	▲ 34,380,000	
小計	3,358,932	37,738,932	▲ 34,380,000	
4. 図書				
当期取得高	4,981,952	4,981,952	0	
過年度未組入高の当期組入高			0	
未払金支払に伴う組入高		3,192,640	▲ 3,192,640	
小 計	4,981,952	8,174,592	▲ 3,192,640	
計	▲ 5,562,362	97,950,284	▲ 103,512,646	
当期末残高	4,927,122,562	4,806,412,562	120,710,000	
<b>第 4 号 基本金</b>				
前期繰越高	41,000,000	41,000,000	0	
当期組入高	16,000,000	16,000,000	0	
当期末残高	57,000,000	57,000,000	0	
<b>合 計</b>				
前期繰越高	—	4,749,462,278	224,222,646	
当期組入高	—	113,950,284		
当期末残高	—	4,863,412,562	120,710,000	